

वार्षिक रिपोर्ट और लेखे

2015-16



भारतीय काजू निर्यात संवर्धन परिषद

पंजिकृत कार्यालय : काजू भवन, मुंडक्कल, कोल्लम - 691001, केरल, भारत

दूरभाष : +91-474-2742704, 2742504

ई-मेल : cepci@cashewindia.org

वेबसाइट : www.cashewindia.org

भारतीय काजू निर्यात संवर्धन परिषद् दिनांक 31 मार्च 2016 को प्रशासन समिति सदस्य का विवरण

1.	श्री पी. सुंदरन सर्वश्री श्रीलक्ष्मी काष्णू कं. लक्ष्मीप्रभा, कडप्पाकड़ा कोल्लम - 691008, केरल	अध्यक्ष
2.	श्री.एम.ए अनज़ार सर्वश्री ए.ए नट्स किलिकोल्लूर डाकखाना, कोल्लम - 691004, केरल	उपाध्यक्ष
3.	श्री.टी.के. शहन हसन मुसलियार सर्वश्री टी.के.एम अग्रो लिमिटेड 113/3, मातापुर रोड, कनियूर, कोयंबतूर - 641659, तमिलनाडु	सदस्य
4.	श्री.जी कृष्णन नायर सर्वश्री कृष्णन फुड प्रोसेसेर्स पी.बी संख्या 101, ऐश्वर्या, बीच रोड कोल्लम - 691001, केरल	सदस्य
5.	श्री.आर प्रताप नायर, सर्वश्री सनफुड कॉरपोरेशन पी.बी. सं. 115, कोच्चुपिलामूड कोल्लम - 691001, केरल	सदस्य
6.	श्री. ए. अब्दुल सलाम सर्वश्री ए.एस काजू निर्यातक के.पी.रोड, किलिकोल्लूर डाकखाना कोल्लम - 691004, केरल	सदस्य
7.	श्री प्रमोद कम्मत सर्वश्री के. सुब्राया आनंद कम्मत एवं सन्स अड़कातबेल, कासरगोड - 671121, केरल	सदस्य
8.	श्री एम. रामकृष्णन सर्वश्री प्रतिभा काष्णूस, 80ए/40 लक्ष्मीपती नगर, वडकैलासम पनरुती - 607106, तमिलनाडु	सदस्य
9.	श्री संतोष डी सिल्वा सर्वश्री संतोष काष्णूस, गामिना रोड़, एनटीटीई कारकाला, उडुप्पि जिला - 574110, कर्नाटक	सदस्य
10.	श्री भूदेश आर.के सर्वश्री कैरली एक्सपोर्ट्स, सं.21 प्रशांति नगर, मंडाड डाकखाना कोल्लम - 691015, केरल	सदस्य

11.	श्री. सी.योहन्नान सर्वश्री कार्मेल काष्पूस आवणीश्वरम आर एस. पी.ओ पत्तनापुरम, कोल्लम - 691517, केरल	सदस्य
12.	डॉ. नूरुद्दीन अब्दुल सर्वश्री एम. अब्दुल रहमान कुञ्ज काजू निर्यातक एवं आयातक चंदनतोप्पु डाकखाना, कोल्लम - 691001, केरल	सदस्य
13.	श्री. जी सतीष नायर सर्वश्री इंडिया फुड एक्सपोर्टर्स पाल्मस डेल, मुंडक्कल पश्चिम कोल्लम - 691001, केरल	सदस्य
14.	श्री. पी.सोमराजन कैलास काष्पू एक्सपोर्टर्स पेषूकोनम, एषुकोण. पि.ओ, कोल्लम - 691505, केरल	सदस्य
15.	श्री. रंजित लाल.एस. कुरुप महाविष्णु काष्पू फैक्टरी एडवट्टम, करुवेलिल डाक, कोल्लम - 691505, केरल	सदस्य
16.	श्री. अजित बी चवान, निदेशक, निर्यात समर्थन कृषि विभाग, उद्योग एवं वाणिज्य मंत्रालय सं. 224 डी, उद्योग भवन, नई दिल्ली - 110107	सदस्य
17.	श्री. वेंकटेश एन हुब्बाली निदेशक, काजू एवं कोको विकास निदेशालय, केरा भवन, कोच्चि.	सदस्य
18.	श्री. जीवन बाबु. के प्रबंधक निदेशक, केरल राज्य काजू विकास निगम पी.बी. सं. 13, मुंडक्कल कोल्लम - 691001	सदस्य
19.	श्री. के. शशि वर्मा, भारतीय काजू निर्यात संवर्धन परिषद, काजू भवन, मुंडक्कल, कोल्लम - 691001, केरल	सदस्य, कार्यपालक निदेशक एवं सचिव

लेखा परीक्षक

सर्वश्री के. वेंकटाचलम अय्यर एवं कं.
सनदी लेखापाल
मेडन रोड, कोल्लम - 691001

बैंकेर्स

स्टेट बैंक ऑफ इंडिया, कोच्चिन - 682031
इंडियन बैंक, कोच्चि - 682035
कैनरा बैंक, कोच्चिन - 682016
स्टेट बैंक ऑफ इंडिया, कोल्लम - 691001
इंडियन बैंक, कोल्लम - 691001
बैंक ऑफ बरोडा, कोल्लम - 691001
आक्सिस बैंक, कोल्लम - 691001

मुख्य बातें

- इस वर्ष के दौरान, परिषद ने काजू व्वसाय में, 60 वर्षों की अपनी सेवा और समर्पण की हीरक जयंती मनायी गयी।
 - वर्ष 2015-16 के दौरान काजू और संबद्ध उत्पादों से निर्यात आय 5009.71 करोड रुपए (765 मिलियन युएस डॉलर) की रही थी।
 - डीजीसीआई एवं एस के आँकड़ों के अनुसार, वर्ष 2015-16 के दौरान भारत से कुल 4952.12 करोड रुपए (765 मिलियन युएस डॉलर) के 96,346 मेट्रिक टन काजू गिरि का निर्यात हुआ जिस में वर्ष 2014-15 के दौरान निर्यात किए गए 5432.85 रुपए (889 मिलियन युएस डॉलर) के 1,18,952 मेट्रिक टन काजू गिरि की अपेक्षा, मात्रा में 19 फीसदी, मूल्य में 9 फीसदी और युएस डॉलर में 15 फीसदी का ह्रास हुआ था।
 - वर्ष 2015 अप्रैल से 2016 मार्च तक भारत से 57.59 करोड रुपए (9मिलियन युएस डॉलर) के 11,667 मेट्रिक टन काजू कवच द्रव या कार्डनेल का निर्यात हुआ जिसमें वर्ष 2014-15 के दौरान निर्यात किए गए 55.81 करोड रुपए (9.13 मिलियन युएस डॉलर) के 10,938 मेट्रिक टन काजू कवच द्रव की अपेक्षा मात्रा में 6.7 फीसदी, मूल्य में 3.2 फीसदी और युएस डॉलर में 3.6 फीसदी का ह्रास हुआ था।
- दिनांक 31-03-2016 को सहायक सदस्य सहित परिषद की कुल सदस्यता 347 रही थी।
- वर्ष 2015-16 परिषद ने चार अंतर्राष्ट्रीय प्रदर्शन और दो अंतर्राष्ट्रीय सम्मेलन में भाग लिए। परिषद ने 29 सितंबर से अक्तूबर 2015 तक कोच्चिन में दी काजू कोनक्लेव एवं काजू इंडिया 2015 का आयोजन किया गया।
 - परिषद ने आईएनसी वार्षिक सम्मेलन 2015 के काजू साटेलाईट सम्मेलन का प्रायोजन किया।
 - परिषद ने भारत सरकार की सहायता से खाद्य पोषण व आहार विज्ञान अनुसंधान विभाग, मधुमेह अनुसंधान विभाग, चेन्नई में इफेक्ट ऑफ काष्ू नट सप्लिमेंटेशन ऑन गलैसेमिक स्ट्राटस एवं लिपिड प्रोफाइल इन टाइप 2 डायबेटिक सबजेक्टस विषय पर उद्योग द्वारा प्रायोजित परियोजना अध्ययन की शुरुआत की।
 - वर्ष 2015-16 के दौरान अंतर्राष्ट्रीय मेले, व्यापार प्रतिनिधि मंडल आदि में सहभागिता के लिए 8 निर्यातक सदस्यों को भारत सरकार के बाज़ार विकास सहायता के अधीन 6.77 लाख रुपए की राशी की प्रतिपूर्ति की गई थी।
 - वर्ष 2015-16 के दौरान भारत सरकार की पंचवर्षीय योजना के अधीन काजू संसाधन इकाइयों की नवीकरण और शबलीकरण के लिए सहायता अनुदान के रूप में 88 निर्यातक सदस्यों को 5.10 करोड रुपए की राशी जारी की गई थी।
 - वर्ष 2015-16 के दौरान परिषद ने अपने कार्यालय में 79 व्यापार पूछताछें प्राप्त कीं जिन्हें परिषद के सदस्यों के बीच परिचालित की गई।
 - वर्ष 2015-16 के दौरान काजू निर्यात संवर्धन परिषद की प्रयोगशाला एवं तकनीकी विभाग, कोल्लम ने 8431 नमूनों का विश्लेषण किया।

दिनांक 31 मार्च 2016 को समाप्त वर्ष के लिए समिति की कार्यवाहियों और परिषद की गतिविधियों पर प्रशासन समिति की रिपोर्ट

I. निर्यात निष्पादन

1.1 सामान्य

- 1.1.1. डीजीसीए व एस, कोलकत्ता द्वारा प्रकाशित आयात निर्यात आंकड़ों के अनुसार, वर्ष 2015-16 (अप्रैल 2015 से मार्च 2016 तक) के दौरान देश की कुल निर्यात आय में कृषि उत्पादों का हिस्सा प्रतिशत 6.84 है और उनमें से काजू गिरी का छठा स्थान है। जिसका योगदान प्रतिशत 4.28 है। यह, निर्यात द्वारा देश की कुल विदेशी मुद्रा में प्राप्त आय का 0.29% है।
- 1.1.2 डीजीसीए व एस के आंकड़ों के अनुसार, वर्ष 2015-16 के दौरान भारत से 4952.12 करोड़ रुपए (756 मिलियन यु.एस डॉलर) मूल्य के 96,346 मेट्रिक टन काजू गिरी का निर्यात किया। वर्ष 2014-15 के दौरान निर्यात किए गए 5432.85 करोड़ रुपए (889 मिलियन यु.एस डॉलर) मूल्य के 1,18,952 मेट्रिक टन के काजू गिरी की तुलना में इस वर्ष मात्रा के रूप में प्रतिशत 19, रुपए के रूप में मूल्य में प्रतिशत 9 और अमेरिकी डॉलर के रूप में प्रतिशत 15 की वृद्धि हुई।
- 1.1.3 अप्रैल से मार्च 2016 के दौरान भारत से 57.59 करोड़ रुपए (9 मिलियन यु.एस डॉलर) मूल्य के 11,677 मेट्रिक टन काजू कवच द्रव या कार्डेनल का निर्यात किया। वर्ष 2014-15 के दौरान निर्यात किए गए 55.81 करोड़ रुपए (9.13 मिलियन यु.एस डॉलर) मूल्य के 10,938 मेट्रिक टन के काजू कवच द्रव की तुलना में इस वर्ष मात्रा के रूप में प्रतिशत 6.7, रुपए के रूप में मूल्य में प्रतिशत 3.2 की वृद्धि और यु.एस डॉलर के रूप में प्रतिशत 3.6 का हास हुआ था।

2. भारत से काजू गिरी का निर्यात

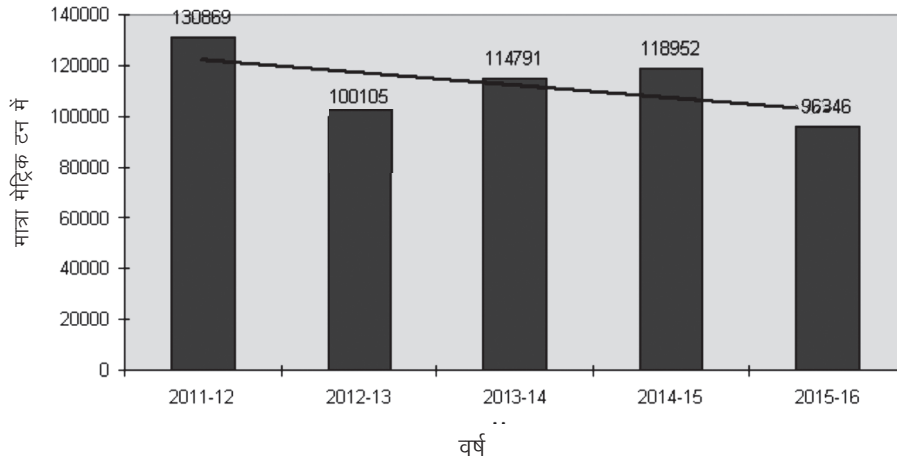
गत तीन वित्तीय वर्ष के दौरान भारत से काजू गिरी का निर्यात निम्नानुसार था।

वर्ष	मात्रा मेट्रिक टन	मूल्य करोड रुपए	मूल्य मिलियन अमेरिकी डॉलर
2013-14	114791	5058.73	836
2014-15	118952	5432.85	910
2015-16	96346	4952.12	756

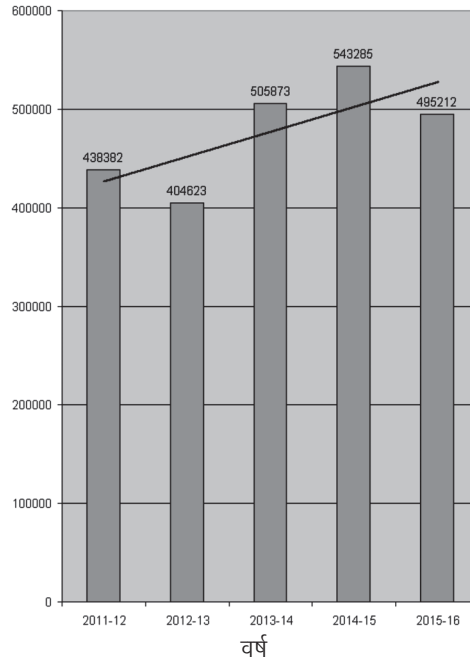
स्रोत: डीजीसीए व एस, कोलकत्ता

भारत से काजू गिरी का निर्यात (2011-2012 से 2015-16)

मात्रा के रूप में निर्यात की प्रवृत्ति (मेट्रिक टन)



मूल्य के रूप में निर्यातों की प्रवृत्ति, लाख रु.में



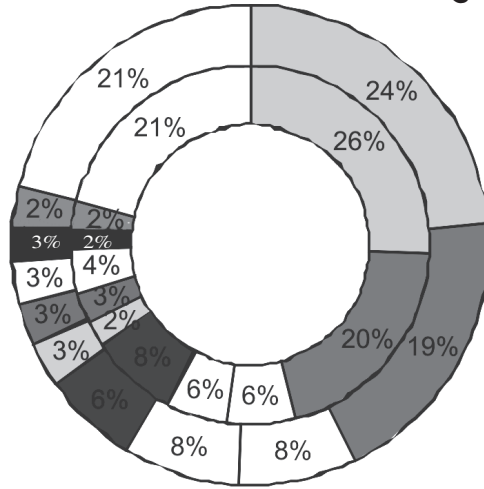
2.1 प्रमुख बाजारों को काजू गिरि का निर्यात निम्नानुसार है

2013-2014 से 2015-2016 के दौरान भारत से काजू गिरि का निर्यात

देश	2013-2014		2014-2015		2015-2016	
	मात्रा (मे.ट)	मूल्य (रु.करोड में)	मात्रा (मे.ट)	मूल्य (रु.करोड में)	मात्रा (मे.ट)	मूल्य (रु.करोड में)
यु.एस.ए	33898	1505.73	30643	1408.85	22661	1149.53
यु.ए.ई	17421	788.20	23904	1104.86	18537	963.55
जापान	6702	311.62	7413	351.94	7826	420.76
सऊदीअरब	7195	326.20	6636	306.60	7535	390.75
नीदरलैंड्स	9918	423.60	9349	417.9	6236	312.39
फ्रांस	2963	127.78	2958	131.02	2916	154.37
कोरिया गण	2221	99.90	3193	147.4	2777	144.40
जर्मनी	2808	121.36	4724	214.42	2720	142.55
बल्जियम	2122	94.13	2601	116.96	2597	135.20
स्पेन	3089	131.97	2384	108.95	2296	117.84
कुवाइत	1568	73.72	1329	63.28	1706	91.22
यु.के	2813	118.47	2766	124.76	1780	90.59
इरान	1181	50.59	927	41.52	1133	60.71
सिंगापोर	1654	70.55	1490	65.97	1145	58.65
ग्रीस	1284	57.86	1252	57.37	1000	51.33
मलेशिया	897	38.29	707	30.8	953	48.67
खतर	709	30.69	781	35.69	797	42.50
इटली	865	35.82	1201	53.5	839	38.85
तुर्की	703	30.08	782	35.19	797	38.77
मिस्र	959	41.75	897	44.73	686	37.60
इस्रेल	713	32.09	668	31.6	734	37.34
अल्जीरिया	1531	52.06	1356	52.67	602	27.59
त्रिनिदाद	508	21.54	588	25.56	524	25.63
कनाडा	862	34.17	793	33.91	449	20.89
योरदान	630	31.38	617	31.87	363	20.31
कोरिया	410	16.70	749	33.96	302	15.04
अन्य	9167	392.48	8244	361.57	6435	315.09
कुल	114791	5058.73	118952	5432.85	96346	4952.12

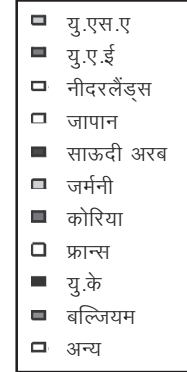
स्रोत: विभिन्न सीमा शुल्क कार्यालय, डीजीसीए व एस, कोलकत्ता

वर्ष 2014-2015 और 2015-16 के दौरान भारत से प्रमुख देशों को काजू गिरि का निर्यात



2014-15 : 118952 मेट्रिक टन

2015-16 : 96346 मेट्रिक टन



वर्ष 2015-16 के आधार पर बाहरी खण्ड, वर्ष 2014-15 के आधार पर अंदरूनी भाग, और वृद्धि प्रतिशत 19 है।

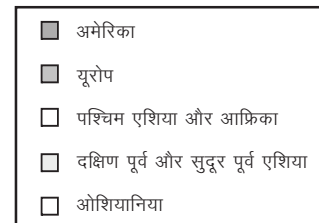
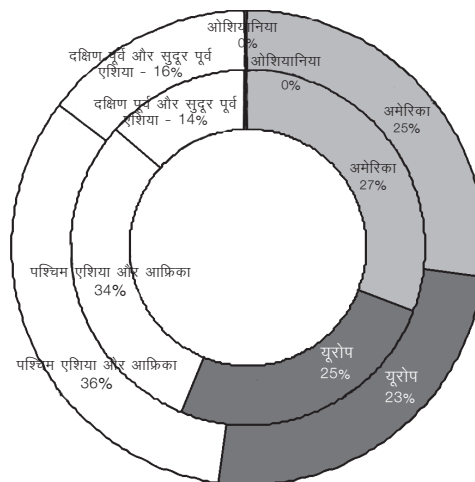
2.2 काजू गिरि के लिए प्रमुख बाज़ार

2.2.1 वर्ष 2015-2016 के दौरान भारतीय काजू गिरि के लिए प्रमुख बाज़ार युएसए, युएई, जापान, साऊदी अरब, नीदरलैंड्स, फ्रांस, जर्मनी, कोरिया गण. बल्जियम, स्पेन आदि रहे थे। अन्य प्रमुख बाज़ारों में मलेशिया (35 फीसदी से ज़्यादा), कुवाईत (28 फीसदी से ज़्यादा) साऊदी अरब (12 फीसदी से ज़्यादा), इस्त्रैल (10 फीसदी से ज़्यादा), जापान (5.3 फीसदी से ज़्यादा), खतर (2 फीसदी से ज़्यादा), तुर्की (2 फीसदी) को किए निर्यात में मात्रा में पर्याप्त वृद्धि दर्शाई थी। युएसए, युएई, नीदरलैंड, फ्रान्स, कोरिया गण., आदि अन्य बाज़ारों में प्रतिशत 20 की वृद्धि दर्ज की गई। वर्ष 2013-14 की तुलना में इरान, मिस्र, कनाडा, साऊदी अरब, स्पेन आदि को किए निर्यात में 2014-15 के अपेक्षा कुछ घटाव दर्ज किया गया।

2.3 विभिन्न क्षेत्रों में काजू कर्नलों का निर्यात

2.3.1 वर्ष 2014-15 के दौरान निर्यातित कुल काजू गिरि की मात्रा में से अमेरिकी क्षेत्र को प्रतिशत 27.06 का निर्यात किया। यूरोपीय क्षेत्र का हिस्सा प्रतिशत 80, पश्चिम एशियायी क्षेत्र के लिए प्रतिशत 31.11, दक्षिण पूर्व और सुदूर पूर्व एशियाई क्षेत्र का प्रतिशत 14, ओशियानिक क्षेत्र का प्रतिशत 0.41, और अमेरिकी क्षेत्र का प्रतिशत 2.32 रहा था।

विभिन्न क्षेत्रों को काजू गिरि का निर्यात 2014-15 और 2015-16



वर्ष 2015-16 के आधार पर बाहरी भाग, वर्ष 2014-15 के आधार पर अंदरूनी भाग

2.3.2 भारत से विभिन्न क्षेत्रों को काजू गिरि का निर्यात

क्षेत्र	2014-15		2015-16		% अंतर (अ/-)	
	मात्रा (मे.ट)	मूल्य (रु.करोड में)	मात्रा (मे.ट)	मूल्य (रु.करोड में)	मात्रा	मूल्य
अमेरिका	32185	1475.88	23794	1203.95	-26.07	-18.42
यूरोप	29501	1322.94	22321	1143.64	-24.34	-13.55
पश्चिम एशिया	39761	1836.42	34943	1821.10	-12.12	-0.83
और आफ्रिका	17016	776.811	14937	766.68	-12.22	-1.30
दक्षिण पूर्व और पूर्व एशिया	487	19.82	351	16.70	-27.93	-15.74
ओशियानिया						

स्रोत : डीजीसीआई एवं एस, कोलकत्ता

2.4 भारत से भुनी हुई और नमकीन/ मूल्यवर्धित काजू गिरि का निर्यात

2.4.1 गत तीन वर्ष से भुनी हुई और नमकीन/मूल्यवर्धित काजू गिरि का निर्यात के आँकड़े नीचे दिए हैं:-
भारत से भुनी हुई / मूल्य वर्धित काजू गिरि का निर्यात

	मात्रा (मे.ट)	मूल्य (रु.करोड में)
2013-14	1941	75.21
2014-15	1278	52.10
2015-16	1683	76.40

स्रोत : डीजीसीए व एस, कोलकत्ता

3. काजू कवच द्रव और कार्बनल का निर्यात

3.1. वर्ष 2014-15 के दौरान 55.81 करोड़ रुपए के 10,938 मेट्रिक टन की अपेक्षा वर्ष 2015-16 के दौरान भारत से 57.59 करोड़ रुपए मूल्य के 11,677 मेट्रिक टन काजू कवच द्रव या कार्बनल का निर्यात हुआ।

काजू कवच द्रव के लिए मुख्य बाज़ार कोरिया गण, चीना, यु.एस.ए, जापान, स्लोवेनिया, ताइवान, सिंगपोर आदि रहे थे।

वर्ष 2014-15 की तुलना में इस वर्ष में काजू कवच द्रव के निर्यात में कोरिया (65फीसदी), युएसए (78 फीसदी) और जापान (3 फीसदी) की वृद्धि हुई थी। अन्य बाज़ारों को किए निर्यात में कुछ कमी भी दर्शाती हैं।

वर्ष 2013-14 से 2015-16 के दौरान भारत से काजू कवच द्रव और कार्बनल का निर्यात

देश	2013-14		2014-2015		2015-16	
	मात्रा मे.ट	मूल्य (रु.करोड में)	मात्रा मे.ट	मूल्य (रु.करोड में)	मात्रा मे.ट	मूल्य (रु.करोड में)
कोरिया	1915	11.52	4695	28.60	7748	38.97
चीना	2987	8.17	1622	5.85	1201	4.18
युएसए	95	0.62	219	1.59	389	2.09
जापान	413	2.16	260	1.42	267	1.01
स्लोवेनिया	341	1.52	261	1.22	161	0.60
ताइवान	112	0.63	159	0.92	112	0.51
सिंगपोर	221	1.71	187	1.51	103	0.69
यु.के	2820	8.31	2721	9.21	57	0.21

अन्य	576	3.97	814	5.49	1639	9.00
कुल	9480	38.61	10938	55.81	11677	57.59

स्रोत : डीजीसीए और एस, कोलकता

4. भारत में कच्चे काजू का उत्पादन

4.1 भारत विश्व में कच्चे काजू के सबसे बड़ा उत्पादक बना रहा। वियतनाम, ब्राज़ील, तानज़ानिया, ऐवरी कोस्ट, गिनिया बिसाउ, मोज़ाम्बिक और इंडोनेशिया आदि अन्य प्रमुख उत्पादक देश हैं। डीसीसीडी के अनुमानों के अनुसार वर्ष 2014-15 के दौरान 7,25,420 मेट्रिक टन के अनुमानित उत्पादन की अपेक्षा वर्ष 2015-16 के दौरान भारत में कच्चे काजू का उत्पादन 6,70,300 मेट्रिक टन का था।

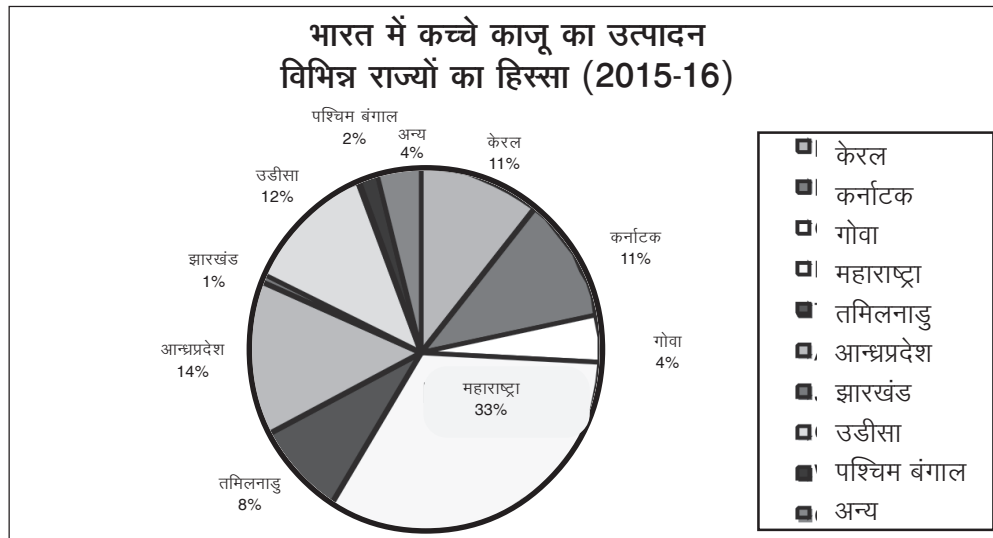
गत तीन वर्षों से कच्चे काजू के भारतीय उत्पादन का अनुमान

क्ष - क्षेत्र हेक्टर में

उ - मेट्रिक टन में उत्पादन.

राज्य	2013-2014		2014-2015		2015-2016	
	क्षे	उ	क्षे	उ	क्षे	उ
महाराष्ट्र	184200	242610	186200	235000	186200	22000
आन्ध्रप्रदेश	184950	100420	185450	100000	185570	95500
उडीसा	166910	85710	180410	85500	182910	80500
कर्नाटक	124110	80610	124710	80500	125860	73000
केरल	84930	83120	84530	80000	87010	72000
तमिलनाडु	139420	67390	140420	67000	141330	58000
गोवा	57970	32350	58170	32000	58170	28000
पश्चिम बंगाल	11160	13030	11360	13000	11360	12000
झारखंड	14500	1200	14830	4500	14830	5500
अन्य	38090	30120	41120	27920	41750	26300
कुल	1006240	736560	1027200	725420	1034990	670300

स्रोत: काजू एवं कोको विकास निदेशालय, कोच्चि



5. कच्चे काजू का आयात

- 5.1 वर्ष 2015-16 के दौरान भारत में कच्चे काजू का कुल आयात 8561.01 करोड़ रुपए मूल्य के 9,58,339 मेट्रिक टन का था, जबकि वर्ष 2014-15 के दौरान यह 6570.93 करोड़ रुपए मूल्य के 9,39,912 मेट्रिक टन का था। गत वर्ष के दौरान प्रति किलोग्राम को 69.91 रुपए की अपेक्षा वर्ष 2015-16 के दौरान कच्चे काजू की इकाई आयात कीमत प्रति किलोग्राम को 89.33 रुपए की थी। (स्रोत : डीजीसीए और एस, कोलकत्ता)।
- 5.2 कच्चे काजू के आयात का प्रमुख स्रोत एवरी कोस्ट, तानज़ानिया, बेनिन, गिनिया बिसाउ, घाना, सेनेगाल, गाम्बिया, नाइजीरिया आदि थे।

6. भारत में काजू गिरि का आयात

- 6.1 अन्य उत्पादक देशों से साधारण और भुनी हुई व नमकीन काजू गिरि का आयात किया जा रहा है।
- 6.2 पिछले तीन साल से भारत में काजू गिरि का आयात निम्नानुसार है।

भारत को काजू गिरि का आयात

वर्ष	साबुत		टूटी		अन्य		कुल	
	मात्रा (मे.ट)	मूल्य रु.करोड	मात्रा (मे.ट)	मूल्य रु.करोड	मात्रा (मे.ट)	मूल्य रु.करोड	मात्रा (मे.ट)	मूल्य रु.करोड
2013-14	827	28.52	4089	74.30	64	0.99	4980	103.81
2014-15	246	11.24	576	16.27	135	2.71	957	30.22
2015-16	1980	83.53	1131	54.58	110	1.40	3221	139.51

स्रोत : डीजीसीए और एस, कोलकत्ता

7. भारतीय काजू निर्यात संवर्धन परिषद

- 7.1 परिषद में सदस्यता
- 7.1.1 दिनांक 31 मार्च 2016 को भारतीय काजू निर्यात संवर्धन परिषद में 250 साधारण सदस्यों और 88 संबद्ध सदस्यों थे।

7.2 वार्षिक आम बैठक

- 7.2.1 दिनांक 28 अक्टूबर 2015 को कोयिलॉन बीच हॉटल, कोल्लम में 60 वीं वार्षिक आम बैठक संपन्न हुई।

7.3 प्रशासन समिति में सदस्यता

- 7.3.1 वार्षिक आम बैठक में चार सेवानिवृत्त सदस्य जिन्हें पुनः चुनाव के लिए चुने गए

1. श्री ए. अब्दुल सलाम, सर्वश्री ए.एस काष्पू एक्सपोर्टर्स, कोल्लम, केरल
 2. क्षी जी कुष्णन नायर, सर्वश्री कृष्णन फुड प्रोसेसर्स, कोल्लम, केरल
 3. श्री पी. प्रताप नायर, सर्वश्री विजयलक्ष्मी काष्पू कं., कोल्लम, केरल
 4. श्री. टी.के. शहल हसन मुसलियार, टी.के.एम अग्रो लिमिटेड, कोल्लम, केरल प्रशासन समिति के रूप में चुने गए।
- श्री सतीश नायर, सर्वश्री इंडिया फुड एक्सपोर्टर्स, कोल्लम, केरल को समिति में नये रूप से चुना गया।

7.4 अध्यक्ष एवं उपाध्यक्ष

- 7.4.1 दिनांक 28 अक्टूबर 2015 को संपन्न हुई परिषद की प्रशासन समिति की बैठक में सर्वश्री श्रीलक्ष्मी काष्पू कंपनी, कोल्लम के श्री पी.सुंदरन को एक वर्ष के लिए एकमत से अध्यक्ष के रूप में चुना गया और सर्वश्री ए.ए नट्स, कोल्लम के श्री एम.ए अन्ज़ार को एक वर्ष की अवधि हेतु एकमत से परिषद के उपाध्यक्ष के रूप में चुना गया।
- 7.4.2 वर्ष 2015-16 के दौरान श्री के.शशि वर्मा ने परिषद के कार्यपालक निदेशक एवं सचिव के रूप में जारी रहा।

7.5 प्रशासन समिति की बैठकें

- 7.5.1 वर्ष 2015-16 के दौरान प्रशासन समिति की 19 बैठकें हुई थीं।

7.6 पैनल

7.6.1 व्यापार के त्वरित व्यवहार के लिए निम्नलिखित पैनलों ने प्रशासन समिति की सहायता की:-

1. वित्त कर्मचारी मामले एवं प्रशासन पैनल
2. निर्यात संवर्धन पैनल
3. गुणवत्ता आश्वासन और पोषण अध्ययन के लिए पैनल
4. मूद्रण एवं प्रचार पैनल
5. प्रयोगशाला मामले पैनल
6. सदस्यता पैनल
7. आरसीएन उत्पादन समन्वयन पैनल

8. आयात/निर्यात नीति

8.1 काजू गिरि और काजू कवच द्रव एवं कार्डनेल का निर्यात

8.1.1 आई ई कोड रखने वाले किसी व्यक्ति काजू गिरि, काजू कवच द्रव और कार्डनेल का निर्यात किया जा सकता है। कार्डनेल लघु वन उत्पादों के अधीन मर्दों की सूचि में शामिल बना रहा।

8.2 कच्चे काजू का आयात

8.2.1 यद्यपि ओजीएल के अधीन कच्चे काजू का निर्यात बना रहा, तथापि प्रतिशत 5 का बुनियादी आयात कर दिनांक 1 मार्च 2016 से आरसीएन पर थोपा गया था। जिसके साथ अन्य संबंधित लेवि जैसे विशेष अतिरिक्त शुल्क, उपकर इत्यदि लाता है और कुल प्रभाव प्रतिशत 9.36 तक है जिसे निकालने परिषद ने भारत सरकार को प्रतिनिधित्व किया है।

8.3 निर्यात प्रोत्साहन

8.3.1 शुल्क प्रति अदायगी एफओबी मूल्य का प्रतिशत 1 बनी रही।

8.3.2 काजू गिरि के लिए एमईआईएस प्रतिशत 3, भुनी हुई को प्रतिशत 5 और काजू कवच द्रव एवं कार्डनेल के लिए एफओबी मूल्य के प्रतिशत 3 बनी रही।

9. उत्पादन विकास

9.1 कृषि एवं सहकारिता मंत्रालय के अधीन काजू एवं कोको विकास निदेशालय देश में काजू के उत्पादन विकास का देखरेख करता है। उसके अनुमानों के अनुसार, भारत में कच्चे काजू का उत्पादन, वर्ष 2014-15 के दौरान हुए 7,25,420 मेट्रिक टन के अनुमानित उत्पादन की अपेक्षा वर्ष 2015-16 के दौरान 6,70,300 मेट्रिक टन का था।

9.2 परिषद ने, देश में कच्चे काजू के घरेलू उत्पादन बढ़ाने की आवश्यकता के बारे में सभी संगत मंचों पर अभ्यावेदन दिए जा रहे हैं।

10. प्रचार एवं विज्ञान

10.1 इस वर्ष के दौरान परिषद अपनी पत्रिका, मासिक काजू बुलेटीन का प्रकाशन जारी रखा और निम्नलिखित पुस्तिकाएँ / प्रकाशन भी निकाले।

1. भारतीय काजू निर्यताकों की निर्देशिका
2. काजू सम्मेलन प्रतिनिधि निर्देशिका
3. काजू मशीनरी पुस्तिका 2015
4. काजू सम्मेलन पुस्तिकाएँ और कार्यक्रम पुस्तिकाएँ
5. सीईपीसी प्रयोगशाला एवं तकनीकी विभाग पुस्तिका
6. सीईपीसी प्रयोगशाला एवं तकनीकी विभाग पुस्तिका

11. सम्मेलन / प्रदर्शन / व्यापार प्रतिनिधिमण्डल

- 11.1 भारतीय काजू निर्यात संवर्धन परिषद ने दिनांक 22-26 अप्रैल के दौरान अपने संवर्धन गतिविधियों के भाग के रूप में वेडुंरा गोल्फ एवं स्पा रिसोर्ट, सियाका, (सिसिली) , इटली में संपन्न हुए एएफआई वार्षिक सम्मेलन 2015 में भाग लिया। परिषद का अध्यक्ष, श्री शहल हसन मुसलियार; परिषद के संयुक्त निदेशक श्रीमती श्री राजमोहन ने सम्मेलन में भाग लिए।
- 11.2 भारतीय काजू निर्यात संवर्धन परिषद (सीईपीसीए) ने दिनांक 22 से 25 मई 2015 तक तुरकी के होटेल रिक्सोस, अंटालिया में ऐनएनसी द्वारा आयोजित 34 वाँ विश्व नट और सूखे फल सम्मेलन में भाग लिया। अध्यक्ष श्री टी.के.एस.एच मुसलियार ने सीईपीसीए दल का नेतृत्व किया। श्री के शशि वर्मा, कार्यपालक निदेशक एवं सचिव सीईपीसीए के आधिकारिक प्रतिनिधि थे। आईएनसीआई सम्मेलन के साथ हुए मेले में 30 स्टॉल भी डाले गए जहाँ भागीदारियों ने अपने उत्पन्न और सेवाओं का प्रदर्शन किए जिनमें से सबसे अधिक काजू उत्पन्न, छांटने यंत्र और गुणवत्ता जाँच, निष्क्रीटन विधि, उत्पन्न की आपूर्ति से संबंधित उपकरण आदि शामिल थे।
- 11.3 भारतीय काजू निर्यात संवर्धन परिषद ने 22 मई 2015 को आईएनसी वार्षिक सम्मेलन के काजू साइटलेट सम्मेलन का प्रायोजन किया गया और सभी भारतीय प्रतिनिधि मंडल ने इसमें भाग लिए। श्री हरिकृष्णन आर नायर सम्मेलन का मध्यस्थ था। विश्व काजू परिषद के स्टियरिंग समिति सम्मेलन दिनांक 23-5-2015 को संपन्न हुआ जिसमें पोषण अनुसंधान, स्वास्थ्य अनुसंधान, कृषीय गुणवत्ता मान आदि पर परिचर्चाएँ संपन्न हुए।
- 11.4 भारतीय काजू निर्यात संवर्धन परिषद दिनांक 28 से 30 जून 2015 तक न्यूयॉर्क में आयोजित किए गए “सम्मर फेन्सी फुड प्रदर्शन 2015” में भाग लिया। यह युएसए के सबसे अधिक महत्वपूर्ण खाद्य एवं पेय पदार्थों के मेला है और इस लोकप्रिय मेले में विश्व भर के ग्राहक आते हैं। दो सीईपीसीआई सदस्यों, यानी सर्वश्री टीकेएम आग्रो इंडस्ट्रीस, कोयम्बतूर और सर्वश्री फेयरवेक्स ट्रेडिंग कंपनी, अमृतसर को सीईपीसी पविलियन में स्वतंत्र स्टॉल थे। श्री के. शशि वर्मा , कार्यपालक निदेशक एवं सचिव, सीईपीसीआई के आधिकारिक प्रतिनिधि थे।
- 11.5 विश्व के सबसे बड़े द्विवर्षीय खाद्य प्रदर्शन अनुगा जर्मनी के कोलन मेस्सी, कोलॉन में दिनांक 10 से 14 अक्टूबर 2015 तक संपन्न हुए। भारतीय काजू निर्यात संवर्धन परिषद ने अनुगा 2015 में भाग लिया। श्री टी.के. शहल हसन मुसलियार परिषद के गत अध्यक्ष और श्रीमती श्री राजमोहन ,संयुक्त निदेशक ने प्रतिनिधित्व किया और परिषद की सहभागिता का आयोजन भी किया। माननीय केन्द्र मंत्री श्रीमती हरसीमारात कौर बादल, खाद्य संसाधन उद्योग, भारत सरकार मेले में आयी और भारतीय पविलियन का उद्घाटन किया। परिषद ने एक भारतीय काजू पविलियन डाला और 5 निर्यातक सदस्यों यानी सर्वश्री टीकेएम आग्रो लि., सर्वश्री प्रतिपा काष्पूस, सर्वश्री टेस्टी नट इंडस्ट्रीस और सर्वश्री वेस्टर्न इंडिया काष्पू कं. प्रा. लि. ने पृथक-पृथक स्टॉल द्वारा सहभागिता की।
- 11.6 दिनांक 21 से 25 फरवरी 2016 तक ज़बील हॉल, दुबाइ अंतर्राष्ट्रीय सम्मेलन एवं प्रदर्शन केन्द्र, दुबाई, युएई में संपन्न हुए विश्व के सबसे प्रमुख वार्षिक खाद्य एवं आतिथ्य प्रदर्शन - गल्फुड 2016 में भारतीय काजू निर्यात संवर्धन परिषद (सीईपीसीआई) ने भाग लिया। परिषद ने मेले में एक सीईपीसीआई पविलियन को आयोजित किया और 8 निर्यातक सदस्यों ने पविलियन में पृथक पृथक स्टॉल द्वारा भागीदारी की और उनके उत्पन्नो का प्रदर्शन किया। सर्वश्री सुब्रया अनंता कम्मत एवं सन्स, केरल, सर्वश्री एम माधवराया प्रभु , कर्नाटका, सर्वश्री प्रतिपा काष्पूस, तमिलनाडु, सर्वश्री बिस्मी काष्पू कं., कोल्लम, सर्वश्री फेरवेक्स ट्रेडिंग कं., पंजाब, सर्वश्री बोला सुरेन्द्र कमत एवं सन्स, करकाला, सर्वश्री रिलयबिल काष्पू कं. प्रा. लिमिटेड, नया मांगलोर, सर्वश्री टेस्टी नट इंडस्ट्रीस, कोल्लम आदि सीईपीसी पविलियन के सह प्रदर्शक थे। इसके अलावा बीस निर्यातक सदस्यों ने परिषद के स्टॉल द्वारा सहभागिता की। ये भागीदारी के जरिए मध्य पूर्व क्षेत्र में भारतीय काजू उत्पादों की संभाविता और माँग भी बढ़ गई। श्री पी सुंदरन, अध्यक्ष और श्री एम ए अन्ज़ार, उपाध्यक्ष इस मेले में भाग लिए। श्री संतोष कुमार सारंगी, संयुक्त सचिव, वाणिज्य विभाग, भारत सरकार हमारे स्टॉल का संदर्शन किया और परिषद द्वारा गल्फुड 2016 में भाग लिए निर्यातक सदस्यों से बातचीत भी की। श्री चंद्रकांत पाटील, माननीय सहकार्य मंत्री. विपणन एवं वस्त्र उद्योग, महाराष्ट्रा हमारे काजू पविलियन का संदर्शन किया और भारतीय काजू निर्यातकों से बातचीत भी की। श्रीमती श्री राजमोहन, परिषद के संयुक्त निदेशक, परिषद की आधिकारिक प्रतिनिधि थी।

11.7 व्यापार पूछताछों के साथ प्राप्त किये विभिन्न प्रदर्शनों और प्रतिनिधिमंडल में परिषद की सहभागिता की रिपोर्ट जानकारी और अनुवर्ती कार्रवाई के लिए परिचालित की गई थी।

11.8 हीरक जयंती समारोह / 'काजू कॉनक्लेव 2015'

11.8.1 सीईपीसीआई ने परिषद की हीरक जयंती समारोहों और अंतर्राष्ट्रीय क्रेता विक्रेता सम्मेलन काजू कॉनक्लेव 2015 को ले मेरिडियन में दिनांक 29 सितंबर 2015 से 1 अक्टूबर 2015 तक सफलतापूर्वक आयोजित की गई है। काजू उद्योग के पूरा स्पेक्ट्रम जैसे काजू गिरि खरीदारों, विक्रेताओं, भारत और विश्व भर से समर्थन करने सहायक उद्योगों के संसाधकों प्रदाताओं, सरकार के सेवा प्रदाताओं और नियामक या सुविधाप्रदाता अधिकारी सम्मेलन के लिए इकट्ठे हुए हैं। 37 विदेशी प्रतिनिधियों के साथ 700 प्रतिनिधियाँ सम्मेलन में भाग लिए। वहाँ आधुनिक संसाधन और पैकेजिंग मशीनरी, प्रौद्योगिकि, गुणवत्ता की जाँच करनेवाले प्रक्रियाएँ या प्रणालियाँ आदि का प्रदर्शन करनेवाले 63 प्रदर्शन स्टॉल थे और प्रदर्शन में विविध निर्यात सदस्यों को अपने अपने स्टॉल भी थे।

व्यापार पूछताछों के साथ प्राप्त किये विभिन्न प्रदर्शनों और प्रतिनिधिमंडल में परिषद की भागीदारी की रिपोर्ट जानकारी और अनुवर्ती कार्रवाई के लिए परिचालित की गई थी।

12. निर्यातकों को निर्यात संवर्धन की गतिविधियों के लिए सहायता

12.1 बाज़ार विकास सहायता योजना (एम डी ए)

12.1.1 वर्ष 2015-16 के दौरान अंतर्राष्ट्रीय मेलों, व्यापार प्रत्यायोजन या बी एस एम में भागीदारी हेतु 8 निर्यातक सदस्यों को अनुदान के रूप में 6,76,500 रुपए की राशी वितरित की गई।

12.2 बाज़ार पहुंच पहल योजनाएँ (एम ए ऐ)

12.2.1 परिषद को एमएए के अंतर्गत अपने सामान्य संवर्धन योजना के लिए अनुमोदन प्राप्त हुआ जिसके लिए तीन वर्षों 2013-14, 2014-15, 2015-16 के लिए काजू इंडिया बीएसएम, पोषण अध्ययन करने और स्वास्थ्य लाभ, विपणन और प्रचार आदि के संवर्धन करने हेतु 4.00 करोड़ रुपए की एक रकम अनुदान के रूप में उपलब्ध कराई जाएगी। इस वर्ष के दौरान परिषद ने एमएआई योजना के अंतर्गत मुख्य गतिविधियों के रूप में काजू इंडिया 2015 का आयोजन किया।

12.3 पंचवर्षीय योजना स्कीम

12.3.1 वाणिज्य एवं उद्योग मंत्रालय, वाणिज्य विभाग, भारत सरकार ने परिषद के बारहवीं योजना स्कीम के प्रस्तावों का अनुमोदन किया जिसमें दो स्कीमें शामिल हैं अर्थात्

1. काजू संसाधन इकाइयों का प्रक्रिया आधुनिकीकरण और संचालन

2. गुणवत्ता उन्नयन और खाद्य प्रमाणीकरण

कुल पात्र निवेश के प्रतिशत 33.33 के समतुल्य अनुदान संघटक के साथ योजना की अवधि वर्ष 2013-13 से 2016-17 तक की होगी। प्रक्रिया आधुनिकीकरण और संचालन हेतु निर्यातक सदस्य के लिए उपलब्ध अधिकतम कुल अनुदान 100 रुपए और गुणवत्ता उन्नयन और खाद्य सुरक्षा प्रमाणीकरण के लिए 5 लाख रुपए हैं। संबद्ध सदस्यों के लिए यह क्रमशः 10 लाख और 2.5 लाख रुपए हैं।

12.3.2 वर्ष 2015-16 के दौरान, 88 निर्यातक सदस्यों के लिए 5.10 करोड़ रुपए की एक सहायता अनुदान की मंजूरी की।

13. सम्मेलन/बैठकें/ कार्यशिविर

13.1 काजू गिरि के लिए एमईआईएस में प्रतिशत 5 के उद्धार पर परिचर्चा करने के लिए दिनांक 17 अप्रैल 2015 को दिल्ली में श्री प्रवीर कुमार, विदेशा व्यापार के महा निदेशक के साथ एक बैठक का आयोजन किया गया। श्री शहल हसन मुसलियार, परिषद के अध्यक्ष, श्री पी. सुंदरन, उपाध्यक्ष, श्री के. शशि वर्मा, कार्यपालक निदेशक एवं सचिव, परिषद के प्रशासन समिति के सदस्य श्री एम. ए अनज़ार और श्री आर.के भूदेश ने बैठक में भाग लिए।

- 13.2 दिनांक 24 अप्रैल 2015 को कोच्चि में एक नवीन विदेशी व्यापार नीति 2015-20 पर एफआईसीओ ने एक सम्मेलन का आयोजन किया। श्रीमती पी. सुप्रिया, व्यापार संवर्धन अधिकारी ने बैठक में भाग लिया।
- 13.3 दिनांक 29 मई 2015 को नई विदेश व्यापार नीति 2015-20 पर एफआईसीसीआई द्वारा कोच्चि में एक कार्यशिविर का आयोजन किया गया। परिषद का अध्यक्ष, श्री शहल हसन मुसलियार ने काजू उद्योग में नई विदेश व्यापार नीति की विवक्षा पर एक भाषण दिया। श्रीमती श्री राजमोहन, संयुक्त निदेशक और श्रीमती पी. सुप्रिया, परिषद के व्यापार संवर्धन अधिकारी ने सम्मेलन में भाग लिया।
- 13.4 दिनांक 19 जून 2015 को तानज़ानिया के माननीय राष्ट्रपति के संदर्शन के अवसर पर भारत के माननीय राष्ट्रपति श्री प्रणब मुखर्जी के द्वारा आयोजित बैठक में परिषद का अध्यक्ष, श्री शहल हसन मुसलियार ने बैठक में भाग लिया।
- 13.5 दिनांक 17 जून 2015 को श्री संतोष कुमार सारंगी, संयुक्त सचिव, उद्योग विभाग, वाणिज्य एवं उद्योग मंत्रालय, भारत सरकार ने सीईपीसी कार्यालय, प्रयोगशाला का संदर्शन किया और काजू भवन, कोल्लम में परिषद की प्रशासन समिति के साथ पारस्परिक बातचीत भी की। श्री. पी.सुंदरन, उपाध्यक्ष, श्री. शशी वर्मा, कार्यपालक निदेशक और सचिव परिषद के अन्य प्रशासन समिति के सदस्यों भी सम्मेलन में सहभागिता की।
- 13.6 दिनांक 29 जून 2015 को एमएसएमई उद्यमियों द्वारा झेले हुए मुद्दों के बारे में चर्चा करने आरबीआई, त्रिवेन्द्रम द्वारा कोयिलॉन बीच होटल, कोल्लम में टाउन हॉल की बैठक का आयोजन किया गया। श्रीमती पार्वती ने बैठक में भाग लिया।
- 13.7 दिनांक 28 जुलाई 2015 को दिल्ली में श्री प्रवीर कुमार, डीजीएफटी, वाणिज्य विभाग, उद्योग एवं वाणिज्य मंत्रालय और श्री अजित चवान, निदेशक, वाणिज्य विभाग, वाणिज्य एवं उद्योग मंत्रालय के साथ एक बैठक का आयोजन किया गया। श्री पी.सुंदरन, परिषद के उपाध्यक्ष एवं परिषद के कार्यपालक निदेशक और सचिव ने बैठक में भाग लिए।
- 13.8 दिनांक 6 अगस्त 2015 को श्री शहल हसन मुसलियार, परिषद का अध्यक्ष और भारत के माननीय राष्ट्रपति श्री प्रणब मुखर्जी के साथ बैठक संपन्न हुई।
- 13.9 दिनांक 7 अक्टूबर 2015 को दिल्ली में श्रीमती रीता ए तियोशिया, वाणिज्य सचिव के साथ एक बैठक संपन्न हुई। श्री पी सुंदरन, परिषद के गत उपाध्यक्ष और श्री के. शशि वर्मा, कार्यपालक निदेशक एवं सचिव ने भी बैठक में भाग लिया।
- 13.10 दिनांक 13 अक्टूबर 2015 को प्रसारण एवं मल्टीमीडिया प्रशिक्षण हॉल के क्षेत्रीय अकादमी, त्रिवेन्द्रम में “वयलुम वीडुम” कार्यक्रम पर आकाशवाणी सलाहकार समिति ने एक बैठक का आयोजन किया। श्री शशि वर्मा, परिषद के कार्यपालक निदेशक एवं सचिव ने बैठक में भाग लिया।
- 13.11 दिनांक 17 नवंबर 2015 को दिल्ली में श्री अनुप वाधवान, डीजीएफटी और श्री संतोष कुमार सारंगी, संयुक्त सचिव, वाणिज्य मंत्रालय के साथ एक बैठक का आयोजन किया गया। श्री पी.सुंदरन, परिषद का अध्यक्ष और श्री के. शशि वर्मा, कार्यपालक निदेशक और सचिव ने बैठक में भाग लिया।
- 13.12 दिनांक 20 नवंबर 2015 को श्रीमती रीता तेयोशिया, वाणिज्य सचिव, वाणिज्य विभाग की अध्यक्षता में दिल्ली में एमएआई की अधिकार प्राप्त समिति की बैठक संपन्न हुई। श्री के. शशि वर्मा, परिषद के कार्यपालक निदेशक एवं सचिव ने बैठक में भाग लिया।
- 13.13 दिनांक 21 दिसंबर 2015 को परिषद के एमएआई योजना पर श्रीमती रूपा दत्ता, आर्थिक सलाहकार और श्री अजित चवान, निदेशक, वाणिज्य मंत्रालय के साथ एक बैठक संपन्न हुई। श्री के. शशि वर्मा, परिषद के कार्यपालक निदेशक एवं सचिव ने बैठक में भाग लिया है।
- 13.14 दिनांक 16 दिसंबर 2015 को श्री पी. सुंदरन, परिषद का अध्यक्ष और श्री के. शशिवर्मा कार्यपालक निदेशक एवं सचिव ने श्री दुखीश्याम पाईक, अतिरिक्त सचिव और श्री हेमंत पांडा, प्रबंध निदेशक, ओडीसा राज्य काजू विकास निगम लि.से मिलने और भुबनेश्वर में परिषद का कार्यालय खोलने की चर्चा करने हेतु ओडीसा का दौरा किया।

- 13.15 दिनांक 8 जनवरी 2016 को भुबनेश्वर में वेदांता विश्वविद्यालय परियोजना, अनिल अग्रवाल फाउन्डेशन द्वारा खाद्य संसाधन में एक दिवसीय संगोष्ठी और प्रदर्शन सह कार्यशिविर का आयोजन किया गया। श्रीमती रेणु, परिषद का निर्यात संवर्धन कार्यपालक ने कार्यक्रम में भाग लिया।
- 13.16 दिनांक 15 फरवरी 2016 को कोर्टयम में एफआईईओ द्वारा “ फ्री ट्रेड एग्रीमेंट” पर एक बैठक संपन्न हुई। श्रीमती रेणु नायर, परिषद के निर्यात संवर्धन कार्यपालक ने बैठक में भाग लिया।
- 13.17 दिनांक 22 मार्च 2016 को श्री रवि कपूर, संयुक्त सचिव, वाणिज्य विभाग की अध्यक्षता में रिसेस बयार सोल्लार मीट (आरबीएसएम) को आयोजित करने के मार्गनिर्देश के बारे में एक बैठक संपन्न हुई। श्री टी.वी नारायणस्वामी, परिषद के संपर्क अधिकारी ने बैठक में भाग लिया।
- 13.18 दिनांक 24 मार्च 2016 को काजू भवन में “इफेक्ट ऑफ दी इम्पोर्ट ड्यूटी ऑफ रॉ काजू नट” पर एक पारस्परिक बातचीत संपन्न हुई। श्री एन.एन मेनन, विदेश व्यापार परामर्शदाता ने सत्र संभाल किया। करीबन 100 सदस्यों ने कार्यक्रम में भाग लिया।

14. व्यापार पूछताछ

- 14.1 वर्ष 2015-16 के दौरान परिषद ने काजू गिरि /काजू कवच द्रव/ संबद्ध उत्पादों और कच्चे काजू के आपूर्ति के प्रस्तावों में रुचि रखने वाले पक्षकारों से सीधे 79 व्यापार पूछताछ (विदेशी 48 और इंडियन 31) प्राप्त की। इन सभी पूछताछों और प्रस्तावों को आवश्यक अनुवर्ती कार्रवाई हेतु परिषद के सदस्यों में परिचालित किया गया।
- 14.2 अंतर्राष्ट्रीय प्रदर्शनियों में परिषद के रुख में प्राप्त व्यापार पूछताछ आवश्यक कार्रवाई करने के लिए सदस्यों में परिचालित की गई।

15. सीईपीसीए प्रयोगशाला और तकनीकी विभाग

वर्ष 2015-2016 को सीईपीसीए प्रयोगशाला और तकनीकी विभाग की गतिविधियों की रिपोर्ट सीईपीसीए प्रयोगशाला और तकनीकी विभाग मुख्य रूप से भारतीय काजू उद्योग को विश्लेषणात्मक सेवाएं प्रदान करने हेतु वर्ष 1997 को स्थापित किया गया था। खाद्य या जल की जाँच, स्वाद की जाँच, वायु की निगरानी और गैस के विश्लेषण के लिए प्रयोगशाला को अत्याधुनिक, अंतर्राष्ट्रीय रूप से अनुमोदित तथा विकसित स्वचालित उपकरणों के साथ तेज़ी से विश्लेषण करने की सुविधाएँ हैं। प्रयोगशाला को भौतिक, रसायन और काजू और संबद्ध उत्पादों में कीटनाशकों के अवशोष, अफ्लाटॉक्सिन, भारी धातुओं सहित माइक्रोबायल पैरामीटर्स का विश्लेषण करने की सुविधाएँ हैं। प्रयोगशाला विश्लेषण के लिए अंतर्राष्ट्रीय तल में अनुमोदित परीक्षण विधियों का अनुसरण करता है। इस प्रयोगशाला और तकनीकी विभाग की सेवाएँ भारत के काजू उद्योग को भी नहीं अपितु भारत एवं विदेश के सभी खाद्य संसाधन उद्योग के लिए उपलब्ध हैं।

सीईपीसीए प्रयोगशाला खाद्य की गुणवत्ता और सुरक्षा के परीक्षण और प्रमाणीकरण के लिए एक प्रामाणिक एजेंसी है। प्रयोगशाला नियमित रूप से अंतर्राष्ट्रीय या राष्ट्रीय एजेंसियों द्वारा आयोजित नमूना या सत्यापन की जाँच में भाग लेती है। प्रयोगशाला में उपलब्ध विश्लेषणात्मक और वैज्ञानिक विशेषज्ञता अन्य शैक्षणिक, औद्योगिक और अनुसंधान संगठन को भी दिया जा रहा है। अनुसंधान शाखा रसायन शास्त्र, जीव रसायन, जीव प्रौद्योगिकी, सूक्ष्मजीव विज्ञान, तथा पर्यावरण विज्ञान आदि में पीएच.डी/एम.फिल/ एम.एससी/ बी.एससी करनेवाले छात्रों को मार्गनिर्देश और आवश्यक सुविधायें देते हैं। प्रयोगशाला, प्रशिक्षण देने के लिए अत्याधुनिक उपकरणों, समर्पित प्रशिक्षण प्रयोगशाला, व्याख्यान कक्षाएँ, पुस्तकालय आदि सुविधाओं से सुसज्जित हैं। विश्लेषण क्षेत्र में और गुणवत्ता प्रबंधन प्रणाली में नियमित प्रशिक्षण कार्यक्रमों का आयोजन किया जाता है। हमारे प्रमाणपत्र व्यापक रूप से अनुमोदित और नौकरी की तलाश करनेवालों और आगामी उद्यमियों के लिए अत्यधिक उपयोगी है। उद्योग की बढ़ती आवश्यकताओं की पूर्ति के लिए सूक्ष्म जैविक एवं रसायन विश्लेषण में नवीनतम तकनीक और उपकरणों के प्रयोग करनेवाले छात्रों और काम करनेवाले पेशेवरों को व्यक्तिगत प्रशिक्षण दिया जाता है। प्रयोगशाला विशिष्ट ग्राहक प्रशिक्षण मोड्यूलों को भी बनाता है। प्रयोगशाला पर्यवेक्षकों या श्रमिकों को खाद्य निर्माण या उत्पादन इकाइयों में उच्च निर्माण कार्य पर जागरूकता प्रशिक्षण का आयोजन करती है।

1) विश्लेषणात्मक सेवाएँ

1) नमूनों का नैमित्तिक विश्लेषण

वर्ष 2015-16 की अवधि के दौरान प्रयोगशाला में नीचे दिए के अनुसार विभिन्न गुणवत्ता की पैरामीटर्स के लिए 8431 काजू गिरि तथा अन्य नमूनों का विश्लेषण किया गया था और फल भी प्रस्तुत है।

क्र.सं.	विभाग	नमूनों का परीक्षण			कुल नमूने
		काजू	जल	अन्य	
1.	सूक्ष्म जैविक	915	997	1669	3581
2.	रसायन	2081	814	1211	3881
3.	जैवप्रौद्योगिकी	566	-	94	660

2) प्रसंस्करण इकाइयों में जाँच (गैस विश्लेषण)

काजू निर्यातकों की माँग पर प्रयोगशाला के गैस विश्लेषक को विभिन्न काजू प्रसंस्करण इकाइयों में ले जाया गया था और भरे हुए टिनों या पौचों में ऑक्सिजन, कार्बन डाइऑक्साइड तथा नाइट्रोजन की मात्रा की जाँच की गई थी। ब्योरे निम्नानुसार हैं:-

स्थान	दौरे की गई इकाइयों	जाँच किए गए नमूनों की सं.
केरल	16	129
तमिलनाडु	16	319

3) खेत से नमूने एकत्र करना (स्वाब, एवं वायु के नमूने)

विभिन्न इकाइयों से 590 स्वाब नमूने, 17 जल एवं 26 वायु नमूने एकत्र किए गए थे जिनकी प्रयोगशाला में जाँच की गई थी।

4) देश संबंधी उद्गम प्रमाणपत्र

वर्ष 2015-16 के दौरान, प्रयोगशाला ने काजू निर्यातकों को निम्नलिखित उद्गम प्रमाणपत्र जारी किए :

1.	उद्गम प्रमाणपत्र	47 सं.
2.	उद्गम प्रमाणपत्र (एपीटीए)	24 सं.

5) एनएबीएल प्रत्यायन

जैविक और रासायनिक जाँच के लिए प्रयोगशाला को एनएबीएल (राष्ट्रीय जाँच एवं अंशशोधन प्रयोगशाला प्रत्यायन बोर्ड) विज्ञान एवं प्रौद्योगिकी विभाग, भारत सरकार द्वारा ऐएसओ/आईसी : 17025 के अधीन प्रत्यायित किया गया है। प्रयोगशाला का रखरखाव एनएबीएल द्वारा निर्धारित शर्तों के अधीन किया गया है। दिनांक 16-17 मई 2015 के दौरान अवशेषों का विश्लेषण (अफ्लाटॉक्सिन, कीटनाशक और भारी धातुओं) के लिए हमारे प्रयोगशाला के एनएबीएल सत्यापन संदर्शन का आयोजन किया गया है। दिनांक 01-01-2007 तक मान्यता वैध है। प्रयोगशाला ने विभिन्न अंदरूनी प्रयोगशाला तुलना कार्यक्रमों का आयोजन किया है और उनमें भाग लिया भी है।

6) बीआईएस मान्यता

भारतीय मानक ब्यूरो (बी आई एस) द्वारा आई एस 14543:2004 के अनुसार कीटनाशी अवशिष्ट सहित डिब्बाबन्द पेयजन की जाँच हेतु सीईपीसी प्रयोगशाला को प्रदत्त मान्यता बरकरार रखी गई। मान्यता 2015 तक वैध है।

7) केरल राज्य प्रदूषण नियंत्रण बोर्ड का अनुमोदन

यह प्रयोगशाला केरल राज्य प्रदूषण नियंत्रण बोर्ड (केएसपीसीबी) द्वारा जल/ अपशिष्ट जल एवं ठोस अपशिष्ट हेतु गुणवत्ता/ प्रदूषण मापदंडों के विश्लेषण हेतु ए ग्रेड वाणिज्यक श्रेणी की प्रयोगशाला के रूप में अनुमोदित है। अनुमोदन 01-01-2017 तक वैध है।

8) विश्वविद्यालय की मान्यताएँ

यह प्रयोगशाला निम्नलिखित के अधीन डॉक्टरी अनुसंधान केन्द्र के रूप में मान्यता प्राप्त है:

- क) कन्नूर विश्वविद्यालय, सूक्ष्म जीव विज्ञान, जैव प्रौद्योगिकी तथा रसायन शास्त्र विषयों में।
- ख) केरल विश्वविद्यालय जैव प्रौद्योगिकी एवं सूक्ष्म जीव विज्ञान में।

मान्यता को बनाए रखने हेतु विश्वविद्यालयों से मार्गनिर्देशन निम्नलिखित है

9) डीएसआइआर मान्यता

इस प्रयोगशाला को वैज्ञानिक एवं औद्योगिक अनुसंधान विभाग, विज्ञान और प्रौद्योगिकी मंत्रालय, भारत सरकार द्वारा वैज्ञानिक एवं प्रौद्योगिक अनुसंधान संगठन (एस आई आर ओ) के रूप में मान्यता प्रदान की गई है। यह मान्यता 01-04-2016 से 31-03-2019 तक वैध है।

10) एफएसएसएआई मान्यता

एफएसएसएआई, नई दिल्ली ने सीईपीसी प्रयोगशाला को एफएसएसएआई के शर्तों के अनुसार लिये खाद्य नमूनों के विश्लेषण के लिए मान्यता के लिए छांटे हैं।

II. प्रशिक्षण कार्यक्रम

1) विश्लेषण पर प्रशिक्षण

वर्ष 2015-16 के दौरान प्रयोगशाला ने निम्नानुसार विविध प्रशिक्षण कार्यक्रम आयोजित की।

- 1) खाद्य एवं जल का सूक्ष्मजैविक विश्लेषण
- 2) जल का सूक्ष्मजैविक विश्लेषण
- 3) खाद्य का सूक्ष्मजैविक विश्लेषण
- 4) एचएसीसीपी
- 5) खाद्य एवं जल का रासायनिक विश्लेषण
- 6) जल का रासायनिक विश्लेषण
- 7) खाद्य विश्लेषण का उपकरणात्मक तकनीक
- 8) आणविक जीव विज्ञान में उपकरणात्मक तकनीक

III. बी.एससी/एम.एससी/ पीएच.डी परियोजना कार्यक्रम

बी.एससी परियोजना

छात्रों को अपने बी.एससी परियोजना कार्य सफलतापूर्वक पूरा करने के लिए विभिन्न कॉलेजों के छात्रों को सहायता, मार्गदर्शन और आवश्यक सुविधाएँ प्रदान की गई थीं।

एम.एससी परियोजना

इस वर्ष के दौरान, प्रयोगशाला ने विभिन्न विश्वविद्यालय के एम.एससी छात्रों को अपने परियोजना कार्य करने हेतु सहायता और मार्गदर्शन प्रदान किए गए। छात्रों को साहित्य सर्वेक्षण, नमूने का विश्लेषण और परियोजना रिपोर्ट की तैयारी के लिए आवश्यक सुविधाएँ प्रदान की गई थीं।

पीएच.डी

हमारे केन्द्र में सात विद्यार्थी अपनी डॉक्टरी शोध कार्य कर रहे हैं।

IV. भाग लिए सम्मेलन/ संगोष्ठी/ कार्यशाला/ प्रशिक्षण

क्रम सं.	विवरण	अवधि	कर्मचारी का नाम
1.	रीजियणल प्लान्ट क्वारेन्टाईन स्टेशन, चेन्नई में प्रायोजित फाईटोसानिटेरी सर्टिफिकेशन पर प्रशिक्षण कार्यक्रम	13-17 जूलाई 2015	डॉ.प्रभाकुमारी. सी (उप मुख्य वैज्ञानिक) डॉ अशिष जी.आर (सहायक मुख्य वैज्ञानिक) डॉ. रेखा शिवदासन (कनिष्ठ वैज्ञानिक - जैव प्रौद्योगिकी) श्री अखिल आर (क्षेत्र पर्यवेक्षक) श्री विष्णु जी.आर (क्षेत्र पर्यवेक्षक) श्री श्याम लाल.एस (क्षेत्र पर्यवेक्षक)

V. आयोजित सम्मेलन/ संगोष्ठी / कार्यशाला

खाद्य सुरक्षा के लिए इन्स्ट्रुमेंटेशन की भूमिका पर कार्यशाला

सीईपीसीआई प्रयोगशाला एवं तकनीकी विभाग ने 17-19 अगस्त, 2015 को श्री नारायणा कॉलेज, चेम्पषंती के सहयोग से “खाद्य सुरक्षा हेतु इन्स्ट्रुमेंटेशन की भूमिका” विषय पर एक तीन दिवसीय कार्यशाला काजू भवन, कोल्लम में आयोजित किया गया। कार्यशाला ने खाद्य सुरक्षा में उपकरणों के तत्व और उनके प्रयोग पर अच्छी जानकारी प्रदान की। कार्यशाला के द्वितीय और तृतीय दिवस में जीसी, एचपीएलसी,एएएस, जीसीएमएस और एलसीएमएस जैसे उपकरणों की जानकारी दी। कार्यशाला में विभिन्न अनुसंधान संगठनों से कुल 21 प्रतिभागियों ने भाग लिया। स्नातकोत्तर छात्र, अनुसंधान विद्वान और इस क्षेत्र से संबंधित संकाय, को इस कार्यक्रम अधिक लाभदायक रहे। सभी भागीदारी को प्रमाणपत्र भी वितरित किए हैं। प्राप्त हुए प्रतिक्रिया भी पर्याप्त थे और भागीदारियों ने कार्यशाला के बारे में गहरी सराहना भी प्रकट की जिसने खाद्य सुरक्षा में इन्स्ट्रुमेंटेशन की भूमिका पर नई जानकारी भी प्राप्त करने को सहायक बने।

हस्ताक्षर
श्री राजमोहन
संयुक्त निदेशक

हस्ताक्षर
पी. सुन्दरन
अध्यक्ष

कोल्लम : 691001

दिनांक : 06 सितंबर 2016

लेखे

भारतीय काजू निर्यात संवर्धन परिषद कोल्लम -691001 (गारंटी द्वारा लिमिटेड कंपनी)

31मार्च 2016 को समाप्त वर्ष के लिए तुलन पत्र एवं आय तथा व्यय लेखे पर प्रशासन समिति की रिपोर्ट

प्रशासन समिति के सदस्यों को 31 मार्च 2016 को समाप्त वर्ष के लिए परिषद के लेखा परीक्षित तुलन पत्र और आय एवं व्यय लेखे को प्रस्तुत करने में खुशी है। वाणिज्य मंत्रालय द्वारा की गई अपेक्षानुसार उनकी पत्र सं.6(5) एमडीए / 86 दिनांक 19-3-1956 में, इस वर्ष के लिए प्राप्ती एवं भुगतान लेखे भी संलग्न है।

परिषद न लाभ न हानी आधार पर कार्यरत एक संगठन है। प्रत्येक वर्ष में प्राप्त व्यापार योगदान नियमित रूप से एक अग्रिम के रूप में व्यवहार किया जाता है। एक वर्ष के लिए आवश्यक व्यापार योगदान कुल रकम से लिया जाता है और शेष राशी अगले वर्ष में ले जाया जाता है। वर्ष 2015-16 के लिए आवश्यकताओं से अधिक व्यापार योगदान 29,68,377 रुपए की राशी अग्रिम रूप में प्राप्त व्यापार योगदान से जोड़ा जाता है जो तुलन पत्र के देनदारियों की तरफ अन्य चालू देनदारियाँ शीर्षक के अंदर दर्शाया जाता है। फलतः, इस वित्तीय वर्ष 2015-16 के दौरान वहाँ न व्यय पर आय के अतिरिक्त और न ही अन्यथा है।

हस्ताक्षर
श्री राजमोहन
संयुक्त निदेशक

हस्ताक्षर
पी.सुन्दरन
अध्यक्ष

हस्ताक्षर
आर. के भूदेस, सदस्य
सदस्य
प्रशासन समिति

कोल्लम : 691 001

दिनांक : 06-09- 2016

के.वेंकटाचलम अय्यर व कं., सनदी लेखापाल

कार्यालय : बंगलरु, कोच्चि, कोट्टयम, पालक्काड,
तिरुवनंतपुरम व नई दिल्ली

फैक्स : **0474 2744515**
 दूरभाष : **2744515/2751572**
 ई मेल: **kvaiyerkollam@yahoo.com**
 मेयिन रोड, कोल्लम -691001

भागीदारी कार्यभारी : टी.वी हरिहरन एम.एससी, एफसी.ए, डीएमए (आईसीए)

भारतीय काजू निर्यात संवर्धन समिति, कोल्लम - 691001 के सदस्यों के लिए स्वतंत्र लेखा परीक्षकों की रिपोर्ट

वित्तीय विवरणों पर रिपोर्ट

हमने भारतीय काजू निर्यात संवर्धन परिषद, कोल्लम -691001 के संलग्न वित्तीय विवरणों की लेखा परीक्षा की है जिनमें 31 मार्च 2016 की स्थिति के अनुसार तुलनपत्र और समाप्त वर्ष के लिए आय और व्यय लेखे का विवरण तथा महत्वपूर्ण लेखा नीतियों का सारांश तथा अन्य व्याख्यात्मक सूचना शामिल है।

वित्तीय विवरणों के प्रति परिषद के प्रबंधन की ज़िम्मेदारी

परिषद के प्रबंधन इन वित्तीय विवरणों को तैयार करने के लिए ज़िम्मेदार है और भारत में सामान्य रूप से अनुमोदित लेखा सिद्धांतों के अनुसार परिषद की वित्तीय स्थिति और वित्तीय निष्पादन का सही और निष्पक्ष विवरण देता है जिसमें कंपनी नियम (लेखे) 2014 के नियम 7 के साथ पठित कंपनी अधिनियम 2013 की धारा 133 के अधीन उल्लिखित लेखा मानक भी शामिल है। इस ज़िम्मेदारी में वित्तीय विवरण को तैयार करने के लिए संगत आंतरिक नियंत्रण को तैयार करना, लागू करना तथा अनुरक्षण करना भी शामिल है और यह कि ये गलत बयानी, चाहे वह धाखाधड़ी से हो या गलती से हो, से मुक्त है।

लेखा परीक्षक की ज़िम्मेदारी

हमारी ज़िम्मेदारी यह है कि हमारी लेखा परीक्षा के आधार पर इन वित्तीय विवरणों पर अपनी राय व्यक्त करना है। हम ने अपनी लेखा परीक्षा भारतीय सनदी लेखापाल संस्थान द्वारा पारित लेखा मानकों के अनुसार की है। उन मानकों में यह अपेक्षित है कि हम नैतिक अपेक्षाओं का पालन करते हैं और इस बारे में उचित आश्वासन प्राप्त करने के लिए योजना बनाते हैं और लेखा परीक्षा करते हैं कि क्या उक्त वित्तीय विवरण वास्तविक गलत बयानी से मुक्त है। किसी लेखा परीक्षा में वित्तीय विवरणों में उल्लिखित राशियों और किए गए प्रकटनों के बारे में लेखा परीक्षा साक्ष्य प्राप्त करने के लिए निष्पादनकारी प्रक्रियाएँ शामिल होती हैं। चुनी गई प्रक्रियाएँ धाखाधड़ी से अथवा गलती से वित्तीय विवरणों की वास्तविक गलत बयानी के जोखिमों के निर्धारण सहित लेखा परीक्षक के निर्णय पर निर्भर करती है। उन जोखिमों का निर्धारण करने में लेखा परीक्षक उन लेखा परीक्षा प्रक्रियाओं, जो उक्त परिस्थितियों में और न कि कंपनी के आंतरिक नियंत्रण की प्रभावकारिता पर कोई राय व्यक्त करने के प्रयोजनार्थ उचित है, को तैयार करने के लिए परिषद द्वारा वित्तीय विवरणों की तैयारी और उचित प्रस्तुतीकरण हेतु प्रासंगिक आंतरिक नियंत्रण पर विचार करता है। किसी लेखा परीक्षा में परिषद के प्रबंधन द्वारा प्रयुक्त लेखा नीतियों की उपयुक्तता और लेखा अनुमानों के औचित्य का मूल्यांकन तथा वित्तीय विवरणों के समग्र प्रस्तुतीकरण का मूल्यांकन भी शामिल होता है। हमारा विश्वास है कि हमने जो लेखा परीक्षा साक्ष्य प्राप्त किया है, वह हमारी लेखा परीक्षा राय के लिए आधार प्रदान करने हेतु पर्याप्त एवं उचित है।

राय

हमारी राय और हमारी सर्वोत्तम जानकारी और हमें दिए गए विवरणों के अनुसार, पूर्वोक्त वित्तीय विवरण, अपेक्षित तरीके में अधिनियम द्वारा अपेक्षित जानकारी और भारत में सामान्यतः स्वीकृत लेखांकन सिद्धांतों के अनुरूप एक सच्चे और निष्पक्ष विवरण देता है ;

- क) 31 मार्च 2016 की स्थिति के अनुसार, तुलन पत्र के विषय में कंपनी के मामलों का विवरण
- ख) उसी तारीख पर समाप्त वर्ष के लिए आय और व्यय के विवरण के विषय में, शून्य लाभ/ हानि ।

अन्य विधिक और विनियामक अपेक्षाओं पर रिपोर्ट

1. चूंकी यह कंपनी 2013 के कंपनी अधिनियम की धारा 8 के अधीन पंजीकृत किया है कि, कंपनी अधिनियम की धारा 143(1-1) के अनुसार भारत की केन्द्र सरकार द्वारा जारी किए गए कंपनी आदेश (लेखा परीक्षकों की रिपोर्ट) 2016 के कंपनी के प्रावधान इस कंपनी पर लागू नहीं होते हैं।
2. **कंपनी अधिनियम 2013 की धारा 143(3) में की गई अपेक्षानुसार हम रिपोर्ट करते हैं कि**
 - क) हम ने ऐसी समस्त सूचना और स्पष्टीकरण की माँग की है और प्राप्त किए हैं, जो हमारे सर्वोत्तम ज्ञान और विश्वास के अनुसार हमारी लेखा परीक्षा के प्रयोजनार्थ आवश्यक थे।
 - ख) हमारी राय में कानून के अनुसार तैयार की गई समुचित लेखा बहियाँ परिषद द्वारा रखी गई है, जैसा कि बहियों की हमारी जांच से प्रतीत होता है।
 - ग) इस रिपोर्ट द्वारा पेश किए आय और व्यय का तुलनपत्र और विवरण खाते बहियों के साथ समझौते कर रहे हैं।
 - घ) हमारी राय में पूर्वोक्त वित्तीय विवरण कंपनी नियम (लेखे) 2014, नियम 7 के साथ पठित अधिनियम की धारा 133 के अधीन उल्लिखित लेखा मानकों के अनुरूप है।
 - ङ) कंपनी अधिनियम 2013 की धारा 164(2) के प्रावधान परिषद पर लागू नहीं होते हैं।

कृते के. वेकंटाचलम अय्यर एवं कं.
सनदी लेखापाल

हस्ताक्षर
सीए टी.वी. हरिहरन, एम एस सी., एफ सी ए., टी एम ए(ए सी ए)
भागीदार
(सदस्यता सं. 20092)

कोल्लम - 691001
दिनांक - 06-09-2016

भारतीय काजू निर्यात संवर्धन परिषद

(गारंटी द्वारा लिमिटेड कंपनी)
 काजू भवन, मुंडककल, कोल्लम - 691001

31 मार्च 2016 की स्थिति के अनुसार तुलन पत्र

विवरण	टिप्पणी सं.	31.3.2016 की स्थिति के अनुसार धनराशी (रुपए)	31.3.2015 की स्थिति के अनुसार धनराशी (रुपए)
इक्विटी और देयताएँ			
शेयरधारक निधि			
शेयर पूँजी (गारंटी द्वारा लिमिटेड कंपनी)	1	शून्य	शून्य
आरक्षित निधि एवं अधिशेष	2	3,965,562.66	3,965,562.66
अस्थगित सरकारी अनुदान	3	68,883,640.18	76,455,627.92
चालू देयताएँ			
अन्य चालू देयताएँ	4	41,662,383.86	38,058,622.78
कुल		114,511,586.70	118,479,813.36
परिसंपत्तियाँ			
अवर्तमान परिसंपत्तियाँ			
स्थायी परिसंपत्तियाँ	5		
1) मूर्त परिसंपत्तियाँ		78,048,775.89	85,232,599.60
2) अमूर्त परिसंपत्तियाँ		526,132.95	562,182.89
3) पूँजी कार्य प्रगति पर		-	4,81,119.00
दीर्घावधिक ऋण एवं पेशगियाँ	6	302,161.00	302,161.00
चालू संपत्तियाँ			
वस्तु सूचियाँ	7	210,113.00	251,461.00
व्यापार प्राप्तव्य राशी	8	-	651.00
नकद एवं बैंक शेष	9	27,182,824.86	18,622,245.87
अल्पावधिक ऋण एवं पेशगियाँ	10	2,719,050.00	1,586,285.00
अन्य चालू परिसंपत्तियाँ	11	5,522,529.00	11,441,108.00
कुल		114,511,586.70	118,479,813.36

लेखाओं पर टिप्पणियाँ, महत्वपूर्ण लेखा नीतियाँ और अन्य व्याख्यात्मक विवरण लेखाओं के भाग हैं

यह हमारी इसी तारीख की रिपोर्ट में उल्लिखित तुलन-पत्र है।

कृते के.वेंकटाचलम अय्यर एवं कं.
 सनदी लेखापाल
 एफ सं. 0046105

प्रशासन समिति की ओर से

हस्ताक्षर
सी.ए.टी.वी हरिहरन
 भागीदार
 (एम.सं. 20092)

हस्ताक्षर
पी.सुंदरन
 अध्यक्ष

हस्ताक्षर
श्री राजमोहन
 संयुक्त निदेशक

हस्ताक्षर
आर.के.भूदेस
 सदस्य

कोल्लम - 691001
 दिनांक - 06-09-2016

कोल्लम - 691001
 दिनांक - 06-09-2016

भारतीय काजू निर्यात संवर्धन परिषद

(गारंटी द्वारा लिमिटेड कंपनी)
काजू भवन, मुंडक्कल, कोल्लम - 691001

31 मार्च 2016 समाप्त वर्ष के लिए आय और व्यय विवरण

विवरण	टिप्पणी सं.	31.3.2016 की स्थिति के अनुसार धनराशी (रुपए)	31.3.2015 की स्थिति के अनुसार धनराशी (रुपए)
आय :-			
प्रचालन से राजस्व	12	104,663,460.30	83,071,991.55
अन्य आय	13	1,907,315.31	1,931,304.00
कुल आय		106,570,775.61	85,003,295.55
व्यय :-			
प्रचालन व्यय	14	7,454,004.00	7,834,381.00
कर्मचारी लाभ	15	18,600,021.00	17,440,484.00
वित्त लागत	16	17,250.71	9,550.71
मूल्य हास	17	8,125,290.25	9,187,413.17
अन्य व्यय	18	72,374,209.25	50,531,466.67
कुल		106,570,775.61	85,003,295.55

लेखाओं पर टिप्पणियाँ, महत्वपूर्ण लेखा नीतियाँ और अन्य व्याख्यात्मक विवरण लेखाओं के भाग हैं।

यह हमारी इसी तारीख की रिपोर्ट में उल्लिखित आय एवं व्यय है।

कृते के.वेंकटाचलम अय्यर एवं कं.
सनदी लेखापाल
एफ सं. 0046105

प्रशासन समिति की ओर से

हस्ताक्षर
सी.ए.टी.वी हरिहरन
भागीदार
(एम.सं. 20092)

हस्ताक्षर
पी.सुंदरन
अध्यक्ष

हस्ताक्षर
श्री राजमोहन
संयुक्त सचिव

हस्ताक्षर
आर.के.भूदेस
सदस्य

कोल्लम - 691001
दिनांक - 06-09-2016

कोल्लम - 691001
दिनांक - 06-09-2016

भारतीय काजू निर्यात संवर्धन परिषद

(गारंटी द्वारा लिमिटेड कंपनी)
 काजू भवन, मुंडक्कल, कोल्लम - 691001

टिप्पणी सं.	विवरण	31.03.2016	31.03.2015
1	शेयर पूँजी (गारंटी द्वारा लिमिटेड कंपनी)	शून्य	शून्य

1.1 भारतीय काजू निर्यात संवर्धन परिषद कंपनी अधिनियम 2013 की धारा 8 के प्रावधानों के अधीन निगमित कंपनी है।

टिप्पणी सं.	विवरण	31-03-2016	31-03-2015
2	आरक्षित निधि एवं अधिशेष पूँजी निधि (अंतिम तुलन पत्र के अनुसार)	5,11,802.00	5,11,802.00
	आरक्षित विकास निधि (अंतिम तुलन पत्र के अनुसार)	3,453,760.66	3,453,760.66
		3,965,562.66	3,965,562.66

टिप्पणी सं.	विवरण	31.03.2016	31.03.2015
3.	भिन्न सरकारी अनुदान भारत सरकार से प्राप्त अनुदान सूचना डाटा बेस, प्रशिक्षण केन्द्र, योजना निधि के अधीन सीपीईसी प्रयोगशाला अंतिम तुलन पत्र के अनुसार कमी : इस वर्ष के दौरान आई व ई को हस्तांतरित राशि	7,37,987.01 90,550.02	8,43,886.68 105,899.67
	कुल	647,436.99	737,987.01
	सीईपीसी प्रयोगशाला, कोल्लम के उन्नयन के लिए सीआईबी निधि गत तुलन पत्र के अनुसार कमी : इस वर्ष के दौरान आई व ई को हस्तांतरित राशि	1,189,488.16 172,578.03	1,390,828.71 201,340.55
	कुल	1,016,910.13	1,189,488.16
	सीईपीसी प्रयोगशाला, कोल्लम उन्नयन हेतु किन्फ्रा से अनुदान गत तुलन पत्र के अनुसार कमी : इस वर्ष के दौरान आई व ई को हस्तांतरित राशि	1,728,523.08 235,707.18	2,002,833.84 274,310.76
	कुल	1,492,815.90	1,728,523.08
	काजू भवन के लिए एसआईडीई योजना गत तुलन पत्र के अनुसार कमी ; इस वर्ष के दौरान आई व ई को हस्तांतरित राशि	39,064,226.22 2,336,766.39	41,600,484.83 2,536,258.61
	कुल	36,727,459.83	39,064,226.22
	प्रयोगशाला के उन्नयन के लिए ए एसआईडीई निधि कमी ; इस वर्ष के दौरान आई व ई को हस्तांतरित राशि	33,735,403.45 4,736,386.12	39,259,810.01 5,524,406.56
	कुल	28,999,017.33	33,735,403.45
महा योग	68,883,640.18	76,455,627.92	

- 3.1 बेस/ इंटरनेट प्रवेश और सीईपीसी प्रयोगशाला उन्नयन, काजू भवन का निर्माण, सीईपीसी प्रयोगशाला उन्नयन (एएसआईडीई) स्थायी परिसंपत्तियों के अर्जन हेतु विशिष्ट अनुदान होने के कारण 75,71,987.74 रुपए तक का समायोजन उन परिसंपत्तियों पर मूल्यहास के कारण किया जा रहा है जिसे आईसीएएल द्वारा जारी लेखा मानक 12 के अनुसार लेखा शीर्ष सरकारी अनुदान से आय के अंतर्गत आय एवं व्यय लेखे में प्रभारित किया गया है।

टिप्पणी सं.	विवरण	31-03-2016	31-03-2015
4.	अन्य चालू देयताएँ		
	अग्रिम में प्राप्त व्यापार योगदान	34,319,147.86	31,350,770.78
	निर्यातकों को एमडीए अनुदान - वापसी योग्य (मुख्य कार्यालय)	13,500.00	1,074,211.00
	कोड गतिविधियों के लिए एमडीए अनुदान - वापसी योग्य (एच.ओ)	-	323,282.00
	परामर्शी सेवाओं के लिए अग्रिम	633,005.00	636,594.00
	अग्रिम में प्राप्त आय	2,018,500.00	2,722,028.00
	वैधानिक देनदारियाँ	303,952.00	298,678.00
	अर्जित व्यय	2,418,817.00	9,51,722.00
	अन्य देनदारियाँ	1,955,462.00	701,337.00
		41,662,383.86	38,058,622.78

- 4.1) महत्वपूर्ण लेखा नीतियों में उल्लिखित, व्यापार अंशदान अग्रिम के रूप में माना जाता है। एक वर्ष के लिए अपेक्षित व्यापार योगदान कुल राशी से लिया जाता है और शेष धन अगले वर्ष के लिए रखा जाता है। वर्ष 2015-16 के लिए अपेक्षित व्यापार योगदान की राशी 29,68,377.08 रुपए तक “अग्रिम रूप में प्राप्त व्यापार योगदान” से जोड़ा जाता है और जिसे तुलन पत्र के देयता पक्ष पर “अन्य चालू देयताएँ” शीर्षक के तहत दिखाया जाता है। वित्तीय वर्ष 2015-16 के दौरान व्यय से न किसी अधिक आय और न ही अन्यथा।
- 4.2) परिषद ने निर्यातकों को प्रतिपूर्ति के लिए 6,90,000 रुपए का एमडीए अनुदान प्राप्त किया। इस वर्ष के दौरान परिषद ने 6,76,500 रुपए का उपयोग किया है और 13,500 रुपए की शेष राशि निर्यातकों के लिए एमडीए अनुदान - “अन्य चालू देयताएँ” के अधीन वापसी योग्य के रूप में दिखाया गया है।
- 4.3) परिषद ने इस वर्ष के दौरान 11,51,000 रुपए का एमडीए सहायक अनुदान (कोड गतिविधियों के लिए) प्राप्त किया गया।
- 4.4) परिषद ने 510,00,000 रुपए की योजना निधि प्राप्त किया और यह पूर्ण रूप से चालू वर्ष के दौरान उपयोग किया गया।

टिप्पणी सं.	विवरण	31.03.2016	31.03.2015
5	स्थायी संपत्तियाँ		
5.1	मूर्त स्थायी संपत्तियाँ (संलग्न पृथक पत्रक के अनुसार)		
	सामान्य (भाग 1(क))	10,49,253.99	9,69,700.37
	सीईपीसी प्रयोगशाला और तकनीकी विभाग (भाग I ए)	475,389.15	553,170.60
	सीईपीसी प्रयोगशाला और तकनीकी विभाग (भाग II बी)	1,043,621.89	1,216,199.92
	सीईपीसी प्रयोगशाला और तकनीकी विभाग (भाग III सी)	1,446,646.90	1,682,354.08
	प्रशिक्षण केन्द्र (भाग III)	61,626.31	71,877.63
	सूचना डाटा बेस (भाग IV)	11,218.80	13,736.07
	अन्य परिसंपत्तियाँ - प्रयोगशाला (भाग V(क))	2,183,180.20	2,364,977.72
	काजू भवन निर्माण (भाग VI)	42,811,494.64	45,148,261.03
	काजू भवन बिल्डिंग (भाग VI -क)- अन्य संपत्तियाँ	399,617.09	465,866.19
	सीपीईसी एसाइड योजना (भाग VII (क))	28,566,726.92	32,746,456.00
	कुल - मूर्त परिसंपत्तियाँ (क)	78,048,775.89	85,232,599.61

टिप्पणी सं.	विवरण	31-03-2016	31-03-2015
5.2	अमूर्त स्थायी परिसंपत्तियाँ		
	सामान्य (भाग I (ख))	46,323.10	17,254.56
	अन्य प्रयोगशाला परिसंपत्तियाँ (भाग V (ख))	12,299.44	1,879.88
	सीईपीसी एसाईड योजना (भाग VII (ख))	4,67,510.41	5,43,048.45
	कुल - अमूर्त परिसंपत्तियाँ (ख)	5,26,132.95	562,182.89
	कुल (क + ख)	78,574,908.84	85,794,782.50
5.3	पूँजी कार्य प्रगति पर	-	481,119.00

टिप्पणी सं.	विवरण	31-03-2016	31-03-2015
6.	दीर्घावधिक ऋण एवं अग्रिम		
	प्रतिभूति जमा		
	विद्युत जमा - मुख्यालय	18,083.00	18,083.00
	विद्युत जमा - प्रयोगशाला	238,328.00	238,328.00
	डाक व्यय के लिए प्रतिभूति	650.00	650.00
	टेलिफोन जमा - मुख्यालय	2,000.00	2,000.00
	टेलिफोन जमा - अंतर्राष्ट्रीय रोमिंग	7,000.00	7,000.00
	टेलिफोन जमा - आई एस डी	3,500.00	3,500.00
	टेलिफोन जमा - प्रयोगशाला	27,600.00	27,600.00
	प्रतिभूति जमा - बी.एस.एन.एल	5,000.00	5,000.00
		302,161.00	302,161.00

टिप्पणी सं.	विवरण	31-03-2016	31-03-2015
7.	माल सूची		
	हाज़िर स्टॉक		
	रसायन / खपत योग्य वस्तुएँ	194,883.00	246,736.00
	नियंत्रित मदें	15,230.00	4,725.00
		210,113.00	251,461.00

7.1 रसायन या नियंत्रित मदों के स्टॉक का मूल्यांकन कम लागत या बाज़ार कीमत पर किया गया है।

टिप्पणी सं.	विवरण	31-03-2016	31-03-2015
8.	प्रतिभूति रहित तथा प्राप्य		
	छ: माह से अधिक अवधि से बकाया ऋण	-	-
	छ: माह से कम अवधि से बकाया ऋण	-	651.00
		-	651.00

टिप्पणी सं.	विवरण	31.03.2016	31.03.2015
9.	नकदी एवं बैंक शेष		
	नकद शेष		
	हाज़िर नकदी - मुख्यलाय	-	-
	हाज़िर नकदी - प्रयोगशाला (एसबीए)	-	22,533.00
	हाज़िर नकदी - प्रयोगशाला	5,020.62	2,000.00
	हाज़िर स्टॉम्प	8,530.00	1,543.50
	खुदरा रोकड - मुख्यालय	11,181.28	5,733.28
	खुदरा रोकड - प्रयोगशाला	-	318.62
	क)	24,731.90	32,128.40
	1) चालू खाते में बैंक शेष		
	एक्सिस बैंक - मुख्यालय	515,432.84	1,386,585.68
	बैंक ऑफ बरोडा-007576463	2,003.20	11,302.20
	कैनरा बैंक, एर्णाकुलम - 0806201001689	1,217,253.10	480,722.10
	इंडियन बैंक, भवन लेखा -702144763	83,680.00	383,680.00
	इंडियन बैंक, एरणाकुलम-409504834	5,494,765.86	2,983,443.36
	इंडियन बैंक, कोल्लम-446765269	4,474,438.75	2,739,825.13
	स्टेट बैंक ऑफ इंडिया-प्रयोगशाला	796,234.75	962,238.00
	स्टेट बैंक ऑफ इंडिया-एरणाकुलम-1062673228-1	585,675.00	921,428.00
	ख)	13,169,483.50	9,869,224.47
	2) बैंक में सावधि जमा		
	मुख्यालय		
	इंडियन बैंक सामान्य		
	एफडी-आईबी - एर्णाकुलम-6128123221	-	3,380,078.00
	एफडी-आईबी एर्णाकुलम-6362218912	2,082,196.00	-
	पीएसबी-सामान्य	3,356,489.00	3,109,063.00
	कैनरा बैंक एरणाकुलम -काजु इंडिया	6,139,808.46	-
	सीईपीसी प्रयोगशाला		
	एफडी -बैंक ऑफ बरोडा	1,823,222.00	1,690,305.00
	एफडी-स्टेट बैंक ऑफ इंडिया	586,894.00	541,447.00
	ग)	13,988,609.46	8,720,893.00
	कुल (क+ख+ग)	27,182,824.86	18,622,245.87

टिप्पणी सं.	विवरण	31.03.2016	31.03.2015
10.	अल्पावधिक ऋण एवं अग्रिम		
	स्रोत पर काटा गया कर 2010-11 मुख्यालय	36,824.00	36,824.00
	स्रोत पर काटा गया कर 2010-11 सीईपीसी प्रयोगशाला	15,376.00	15,376.00
	स्रोत पर काटा गया कर 2013-14 मुख्यालय	-	172,437.00

स्रोत पर काटा गया कर 2013-14 सीईपीसी प्रयोगशाला	-	542,667.00
स्रोत पर काटा गया कर 2014-15 मुख्यालय अन्य	-	54,598.00
स्रोत पर काटा गया कर 2014-15 मुख्यालय स्थायी जमा ब्याज	-	118,582.00
स्रोत पर काटा गया कर सीईपीसी प्रयोगशाला 2014-15	197,991.00	615,641.00
स्रोत पर काटा गया कर 2015-16 मुख्यालय	334,396.00	-
स्रोत पर काटा गया कर सीईपीसी प्रयोगशाला 2015-16	617,657.00	-
कर्मचारियों को ऋण एवं अग्रिम प्रतिभूति रहित, प्राप्य		
साइकिल अग्रिम - मुख्यालय	1,545.00	3,285.00
साइकिल अग्रिम - प्रयोगशाला	-	4,375.00
त्यौहार अग्रिम - मुख्यालय	3,375.00	3,375.00
त्यौहार अग्रिम - प्रयोगशाला	19,125.00	19,125.00
सीईपीसी प्रयोगशाला ए/सी	1,319,405.00	-
सीईपीसी प्रयोगशाला ए/सी - सेवा कर ए/सी	173,356.00	-
कुल	2,719,050.00	1,586,285.00

टिप्पणी सं.	विवरण	31.03.2016	31.03.2015
11.	अन्य चालू परिसंपत्तियाँ		
	प्राप्य एमएआई अनुदान 2013-14	4,950,000.00	4,950,000.00
	प्राप्य एमएआई अनुदान 2014-15	1,92,945.00	3,812,576.00
	अन्य प्राप्य	1,90,673.00	573,370.00
	पूर्वदत्त व्यय - मुख्यालय	169,926.00	1,844,740.00
	पूर्वदत्त व्यय - प्रयोगशाला	18,985.00	189,837.00
	एफडी - प्राप्य ब्याज - मुख्यालय	-	25,138.00
	एफडी - प्राप्य ब्याज - प्रयोगशाला	-	45,447.00
	कुल	5,522,529.00	11,441,108.00

टिप्पणी सं.	विवरण	31.03.2016	31.03.2015
12.	संचालन से आय		
	व्यापार अंशदान	4,644,966.92	7,136,341.00
	हस्तांतरित पूर्व वर्षों के व्यापार अंशदान	-	1,729,207.40
	निर्मित स्टॉल संबंधी व्यय- प्रतिभूति	2,095,282.00	2,84,489.00
	वर्ष के लिए एसोसियेट सदस्यता अंशदान	427,567.00	257,500.00
	वर्ष के लिए सदस्यता अंशदान	1,925,745.00	1,825,760.00
	प्रवेश शुल्क	680,000.00	352,650.00
	विज्ञापन मुख्यालय	1,637,488.89	1,691,447.00
	काजू इंडिया 2016 - विज्ञापन	770,305.00	-
	परिषद के प्रकाशनों का अंशदान	28,950.00	45,600.00

प्रकाशनों की बिक्री	100,740.00	123,160.00
प्रक्रमण संसाधन शुल्क के लिए सहायता अनुदान	2,631,727.00	790,569.00
उदगम प्रमाणपत्र शुल्क	10,850.00	11,200.00
आई एन सी सम्मेलन हेतु प्रतिनिधि शुल्क-	-	605,192.00
पोषण के अध्ययन हेतु प्रायोजन	175,189.37	-
काजू इंडिया 2016 -प्रायोजन	5,595,834.17	-
काजू इंडिया 2016 - प्रतिनिधि शुल्क	6,636,518.98	-
काजू इंडिया 2016 - स्टॉल किराया	3,154,379.73	-
योजना निधि - आय	51,000,000.00	40,000,000.00
कोड गतिविधियों हेतु एमडीए अनुदान	1,151,000.00	3,130,718.00
एमएआई अनुदान 2014-15	-	3,812,576.00
सरकारी अनुदान से आय	7,571,987.74	8,642,216.15
एएफआई सदस्यों के व्यय की प्रतिभूति	66,818.00	10,051.00
आईएनसी सदस्यों के व्यय की प्रतिभूति	25,485.00	11,067.00
योजना निधि का आवेदन शुल्क	100,452.00	-
आईएनसी पंजीकरण शुल्क	1,027,950.00	-
सीईपीसी प्रयोगशाला से आय		
जाँच शुल्क	10,278,687.50	10,475,283.00
बायोटेक से आय	670,704.00	-
रसायन से आय	908,194.00	-
सूक्ष्मजीव विज्ञान	1,265,566.00	-
उदगम प्रमाणपत्र	1,890.00	5,175.00
उदगम प्रमाणपत्र - एपीटीए	5,215.00	9,450.00
परियोजना शुल्क	-	1,054,854.00
प्रकाशनों कि बिक्री / संवर्धन सामग्रियाँ	1,500.00	500.00
आर व डी से आय	72,467.00	-
प्रशिक्षण शुल्क	-	1,066,986.00
कुल	104,663,460.30	83,071,991.55

टिप्पणी सं.	विवरण	31.03.2016	31.03.2015
13.	अन्य आय		
	जमा पर ब्याज मुख्यालय	1,630,235.46	1,237,309.00
	ऋण पर ब्याज	5,697.00	6,156.00
	विविध प्राप्तियाँ मुख्यालय	17,488.85	68,477.00
	चुनाव जमा	-	1,500.00
	आय कर पर ब्याज	5,533.00	143,931.00
	सीईपीसी प्रयोगशाला		
	प्राप्त ब्याज	169,974.00	203,060.00
	विविध प्राप्तियाँ	551.00	3,135.00
	निरसन प्रभार	100.00	600.00

विद्युत सीडी पर ब्याज	26,716.00	16,823.00
विद्युत सेवा संपर्क प्रभारी ब्याज	-	16,908.00
बायोस्टाटिस्टिक्स आय पर कार्यशाला	-	65,025.00
एचएसीसीपी लवल 3 आय पर कार्यशाला	-	110,000.00
कार्यशाला या सेमिनार आय	-	58,380.00
नोटिस वेतन	40,000.00	-
एनएबीएल या अन्य प्रतिभूति शुल्क	8,400.00	-
प्रशिक्षण कार्यक्रम उद्योग	2,620.00	-
कुल	1,907,315.31	1,931,304.00

टिप्पणी सं.	विवरण	31.03.2016	31.03.2015
14.	परिचालन खर्च		
	मुख्यालय		
	कोड गतिविधियों के लिए एमडीए अनुदान		
	तुर्की में क्रेता - विक्रेता सम्मेलन-आईएनसी सम्मेलन	417,143.00	-
	इटली में क्रेता-विक्रेता सम्मेलन-एएफआई सम्मेलन	633,351.00	-
	ग्रीष्मकालीन फान्सी फुड प्रदर्शन 2015	1,011,583.00	-
	अनुदान रहित गतिविधियाँ		
	अनुगा - 2015, जर्मनी	1,756,060.00	-
	अंतर्राष्ट्रीय खाद्य एवं पेय इवेंट, लंदन	-	649,236.00
	फुड वीक, कोरिया	-	729,310.00
	गल्फुड	1,073,400.00	1,196,412.00
	सियाल मेला 2014	-	1,161,460.00
	प्रकाशन या प्रचार व्यय	107,060.00	818,369.00
	2013-14 के लिए अस्वीकृत एमडीए अनुदान	-	8,229.00
	2014-15 के लिए अस्वीकृत एमडीए अनुदान	615,305.00	-
	एएफआई कन्वेंशन युएसए	-	1,029,437.00
	प्रायोजन - केसीएमए	-	300,000.00
	जागरूकता सेमिनार/भारत/ विदेश में कार्यशाला		
	सेमिनार या कार्यशाला	8,639.00	184,199.00
	प्रयोगशाला व्यय		
	अथ शेष माल	-	-
	खपत किए गए रसायन	1,831,463.00	1,526,285.00
	खपत की गई नियंत्रित मर्दे	-	12,475.00
	गैस सिलिंडर्स या सहायक सामग्रियों की खरीदी	-	163,424.00
	प्रयोगशाला उपकरणों की खरीदी	-	20,806.00
	अंशशोधन प्रभार	-	34,739.00
	कुल	7,454,004.00	7,834,381.00

टिप्पणी सं.	विवरण	31.03.2016	31.03.2015
15.	कर्मचारी लाभ खर्च		
	मुख्य कार्यालय		
	मूल वेतन	2,522,110.00	2,412,676.00
	महंगाई भत्ता	2,993,873.00	2,589,740.00
	मकान किराया भत्ता	421,719.00	240,488.00
	स्थानांतरण भत्ता	-	15,000.00
	परिवहन भत्ता	228,553.00	217,728.00
	पीएफ में परिषद का अंशदान	411,156.00	386,419.00
	ईएसआई - परिषद का अंशदान	14,538.00	8,126.00
	ईपीएफ प्रशासन प्रभार	50,021.00	48,941.00
	अनुग्राहिक भुगतान/बोनस	16,184.00	15,592.00
	चिकित्सा प्रतिपूर्ति	12,016.00	9,000.00
	अवकाश यात्रा रियायत	1,068.00	83,096.00
	अर्जित अवकाश का नकदीकरण	-	12,734.00
	अतिरिक्त कर्मचारि का वेतन	991,652.00	902,510.00
	अन्य भत्ता	3,915.00	7,367.00
	कर्मचारी कल्याण एवं सुविधाएँ	15,000.00	44,975.00
	समूह उपदान जीवन बीमा प्रीमियम	1,578,612.00	2,100,000.00
	विशेष भत्ता	815,391.00	961,560.00
	बाल शिक्षा भत्ता	63,527.00	91,929.00
	कुल (क)	10,139,335.00	10,147,881.00
	सीईपीसी प्रयोगशाला		
	मूल वेतन	1,829,619.00	1,741,220.00
	महंगाई भत्ता	2,160,292.00	1,870,462.00
	मकान किराया भत्ता	362,567.00	173,198.00
	परिवहन भत्ता	217,728.00	204,876.00
	पीएफ में परिषद का अंशदान	500,934.00	421,496.00
	ई पी एफ प्रशासन प्रभार	65,062.00	56,127.00
	ई एस आई - ब्याज	-	386.00
	ईएसआई अंशदान	43,868.00	43,868.00
	ई एस आई - परिषद का अंशदान	64,293.00	69,218.00
	अनुग्राहिक वेतन	39,374.00	39,374.00
	चिकित्सा प्रतिपूर्ति	19,800.00	14,274.00
	अन्य स्टाफ का वेतन	886,192.00	686,156.00
	विशेष भत्ता	40,000.00	-
	अर्जित छुट्टि का नकदीकरण	5,460.00	47,500.00
	कर्मचारी कल्याण एवं सुविधाएँ	15,000.00	15,000.00
	वैज्ञानिक कर्मचारी को समेकित वेतन	2,025,568.00	1,711,750.00
	बाल शिक्षा भत्ता	179,354.00	194,254.00
	प्रयोगशाला कर्माचारी को वर्दी	5,575.00	3,444.00
	कुल (ख)	8,460,686.00	7,292,603.00
	महा योग (क+ख)	18,600,021.00	17,440,484.00

टिप्पणी सं.	विवरण	31.03.2016	31.03.2015
16	वित्त लागत		
	बैंक प्रभार - मुख्यालय	7,872.75	4,718.71
	बैंक प्रभार - काजू इंडिया	9,377.96	-
	बैंक प्रभार - प्रयोगशाला	-	4,832.00
	कुल	17,250.71	9,550.71
17	मूल्यहास		
	मूल्यहास - मुख्यालय		
	सामान्य - भाग 1	168,803.85	190,547.93
	सीईपीसी प्रयोगशाला और तकनीकी प्रभाग (भाग 2 क)	77,781.43	90,584.31
	सीईपीसी प्रयोगशाला और तकनीकी प्रभाग (भाग 2 ख)	172,578.03	201,340.55
	सीईपीसी प्रयोगशाला और तकनीकी प्रभाग (भाग 2 ग)	235,707.18	274,310.76
	प्रशिक्षण केन्द्र (भाग 3)	10,251.32	11,981.04
	सूचना डेटाबेस (भाग 4)	2,517.27	3,334.32
	काजू भवन निर्माण (भाग 6)	2,336,766.39	2,536,258.61
	काजू भवन निर्माण (भाग 6 क)	66,249.10	-
	सीईपीसी एसाईड योजना (भाग 7)	4,736,386.12	5,524,406.56
	मूल्यहास - प्रयोगशाला		
	अन्य परिसंपत्तियाँ प्रयोगशाला (भाग 5)	318,249.96	354,649.09
		कुल	8,125,290.65

टिप्पणी सं.	विवरण	31.03.2016	31.03.2015
18	अन्य व्यय		
	मरम्मत एव रखरखाव	-	72,283.00
	अन्य कार्यालय व्यय		
	प्रतिधारण शुल्क	-	20,000.00
	लेखा परीक्षा शुल्क	28,750.00	28,500.00
	परिसर प्रभार	701,521.00	126,613.00
	समिति सम्मेलन व्यय	70,266.00	54,644.00
	पेट्रोल या ईंधन प्रभार	31,650.00	34,030.00
	जनरेटर व्यय	13,004.00	34,434.00
	स्थानीय वाहन	12,445.00	7,246.00
	विविध व्यय	147,919.00	44,038.00
	विविध व्यय-काजू इंडिया	1,000.00	-
	विद्युत प्रभार	2,820.00	17,138.00
	टेलिफोन प्रभार	135,609.00	117,578.99
	सुरक्षा गार्डों को मज़दूरी	161,000.00	175,284.00
	बीमा	7,658.00	17,665.00
	अर्जित छुट्टी का नकदीकरण	1,273,764.00	-

डाक	125,995.50	103,081.00
टीडीएस /अप्रतिलभ्य 2015-16 प्रयोगशाला डब्ल्यू/ऑफ	-	27,843.00
टीडीएस/ अप्रतिलभ्य 2005-06 मुख्यालय डब्ल्यू/ऑफ	-	41,955.00
टीडीएस/ अप्रतिलभ्य2008-09 प्रयोगशाला डब्ल्यू/ ऑफ	-	21,366.00
विलंब से अदायगी पर ब्याज- मुख्यालय	10,896.00	38,778.00
विलंब से अदायगी पर ब्याज- काजू इंडिया	13,625.00	-
मुद्रण और लेखन सामग्री	140,150.00	52,706.00
यात्रा - अधिकारी और कर्मचारी	364,755.00	240,699.00
यात्रा - समिति सदस्य	553,549.00	334,790.00
मेहमानदारी व्यय	8,266.00	23,889.00
संपर्क अधिकारी का व्यय	169,350.00	162,000.00
कार्यालय गाडी का रख रखाव	18,217.00	-
कार्यालय उपकरण का रख रखाव	15,380.00	-
योजना निधि अन्य व्यय	95,468.00	-
वृत्तिक प्रभार	69,355.00	103,287.00
हानि क्षति	-	36,169.00
बट्टे खाते में डाली गई छोटी परिसंपत्तियाँ	-	3,618.97
बट्टे खाते में डाले गए बुरे ऋण	20.00	31,378.00
सूचना डेटा बेस	18,262.00	24,236.00
विनिमय का अंतर - हानि	3,758.00	-
विकास व्यय		
भारत में विज्ञापन	5,000.00	-
अन्य संगठन में सदस्यता	-	6,894.00
पत्रिकाओं का अंशदान	9,313.00	1,874.00
नमूनों की आपूर्ति	66,687.00	27,347.00
योजना निधि निरीक्षण व्यय	188,044.00	146,405.00
वेबसाइट अद्यतनीकरण	62,860.00	66,508.00
योजना निधि - व्यय	51,000,000.00	40,000,000.00
एमएआई व्यय		
काजू इंडिया - 2015		
काजू इंडिया - अन्य व्यय का आयोजन	4,198,226.00	-
काजू इंडिया - यात्रा और आमंत्रितों के आवास	330,890.00	-
काजू इंडिया - समारोह स्थान लागत	5,374,656.00	-
विपणन से संबंधित विज्ञापन, प्रचार / प्रोन्नतियाँ		
विज्ञापन/ प्रचार/ प्रोन्नति	880,127.00	761,252.00
काजू साटेलाईट सम्मेलन आई एन सी	1,193,285.00	-
गल्फुड बी एस एम	-	1,563,125.00
विश्व काजू परिषद कार्यक्रम	-	1,697,435.00
पोषण अध्ययन	97,383.00	214,384.00
प्रयोगशाला व्यय		
विद्युत प्रभार	-	1,437,107.00
मेहमानदारी / सम्मेलन व्यय	-	9,019.00
विद्युत निरीक्षणालय प्रभारी	-	13,395.00

स्थानीय वाहन	-	13,292.00
रखरखाव व्यय	-	102,650.00
एनएबीएल व्यय	68,024.00	279,273.00
कार्यालय / प्रयोगशाला व्यय	3,751,477.75	192,168.00
प्रदूषण नियंत्रण बोर्ड	15,000.00	-
फोटोकॉपियर के सहायक उपकरण	-	12,917.00
डाक/ तार	-	26,593.00
मुद्रण/ लेखन सामग्रियाँ	-	58,324.00
प्रवीणता जाँच भागीदारी व्यय	-	46,429.00
अंशदान प्रभार	-	2,066.00
दूरभाष/फैक्स प्रभार	-	23,458.00
प्रशिक्षण कार्यक्रम के कर्मचारी	-	11,236.00
परिवहन प्रभार - व्यय	-	43,735.00
सेवा कर में ब्याज	-	1,037.00
भारतीय खाद्य सुरक्षा एवं मानक प्राधिकरण	1,100.00	-
यात्रा के व्यय	-	23,026.00
प्रोत्साहन प्रभारी	516,344.00	345,222.00
वार्षिक रखरखाव अनुबंध	-	377,331.00
बीआईएस व्यय	17,733.00	6,742.00
मकान/ परिसर व्यय	-	386,588.00
मकान कर	-	273,996.00
कंप्यूटर / प्रिंटेर सामग्रियाँ	-	5,550.00
विश्वविद्यालय मान्यता व्यय	-	25,000.00
विज्ञापन प्रभार	-	-
जनरेटर के संचालन का व्यय	-	2,397.00
विविध व्यय	-	37,922.00
डीएसआईआर मान्यता व्यय	-	-
कार्यालय गाडी का रखरखाव	-	-
जल प्रभार	-	15,824.00
एफएसएमएस कार्यालय व्यय	-	-
हाउस कीपिंग सेवा	-	42,900.00
ओडी ब्याज	-	17,715.00
बयोस्टाटिक्स व्यय पर कार्यशाला	-	66,415.00
एचएसीसीपी लेवल 3 व्यय कार्यशाला	-	85,899.00
एफएसएमएस व्यय के कार्यान्वयन पर कार्यशाला	-	3,000.00
कार्यशाला / सेमिनार आय	335,107.00	1,900.00
वेबसाइट	-	2,810.00
विदेश यूएस के लिए प्रकाशन/प्रचार	-	31,850.00
बट्टे खाते में डाले गए अर्जित अतिरिक्त ब्याज	-	-
एशियानेट साटलाइट प्राइवेट लिमिटेड	-	25,225.00
बट्टे खाते में डाली गई छोटी परिसंपत्तियाँ	-	981.71
कुल	72,374,209.25	50,531,466.67

भारतीय काजू निर्यात संवर्धन परिषद गारंटी द्वारा लिमिटेड कंपनी

काजू भवन, मुंडक्कल, कोल्लम - 691001

उप अनुसूची- अग्रिम में प्राप्त आय

विवरण	31-03-2016	31-03-2015
2015-16 के लिए व्यापार अंशदान	-	7,500.00
2016-17 के लिए सदस्यता अंशदान	1,616,000.00	1,380,000.00
2016-17 के लिए संबद्ध सदस्यता शुल्क	402,500.00	132,500.00
यु एस ए में बि एस एम के लिए प्रतिनिधि शुल्क	-	147,528.00
आई एन सी पंजीकरण शुल्क	-	9,34,500.00
ए एफ आई कंवेशन, इटली	-	120,000.00
	2,018,500.00	2,722,028.00
उप अनुसूची- वैज्ञानिक देयताएँ		

विवरण	31-03-2016	31-03-2015
मुख्यालय		
स्रोत पर कर की कटौती - मुख्यालय	-	869.00
देय ईपीएफ	204,857.00	187,811.00
देय ईएसआई	2,016.00	1,236.00
देय सेवा कर	1,730.00	13,306.00
सीईपीसी प्रयोगशाला		
ईपीएफ देय - प्रयोगशाला	90,380.00	87,486.00
ईएसआई देय	2,230.00	1,869.00
सेवा कर देय	2,739.00	6,101.00
	303,952.00	298,678.00

उप अनुसूची- अर्जित व्यय

विवरण	31-03-2016	31-03-2015
मुख्य कार्यालय		
देय अर्जित छुट्टी का नकदीकरण	1,273,764.00	-
देय लेखा परीक्षा शुल्क	28,750.00	28,500.00
देय विशेष भत्ता	6,000.00	-
देय वेतन मुख्यालय	499,656.00	431,738.00
सुरक्षा गार्डों को देय वेतन	13,000.00	14,315.00
देय संपर्क अधिकारी का व्यय	15,000.00	13,500.00
देय दूर भाष	11,750.00	12,231.00
सीईपीसी प्रयोगशाला		
देय वेतन प्रयोगशाला	559,134.00	439,296.00
देय दूरभाष वेतन	-	-
देय विद्युत प्रभार	-	-
देय कार्यशाला/संगोष्ठी व्यय	-	-
सफाई करने वाले कर्मचारी का देय वेतन	11,763.00	12,142.00
	2,418,817.00	951,722.00

उप अनुसूची - अन्य

विवरण	31-03-2016	31-03-2015
काजू इंडिया		
अरत्रिका अग्रो	21,402.00	-
अईडियलिन फोगिंग प्रणाली	1,322.00	-
नानोपिक्स इन्टग्रेटेड, हूब्ली	26,825.00	-
चेम्मारतील काजू कम्पनी	570.00	-
मुख्य कार्यालय		
ए.एम काजू	-	8,427.00
एंजेल काष्पूस	140.00	140.00
फेयरवेईस ट्रेडिंग कंपनी, अमृतसर	1,000.00	-
कैरली एक्सपोर्ट्स, कोल्लम	676.00	-
फातिमा काष्पू कंपनी	140.00	140.00
फर्नांडेस ब्रदेर्स	6,897.00	10,020.00
एमएमके एक्सपोर्ट्स	140.00	140.00
आदर्श इंडस्ट्रियल केमिकल्स, उडुप्पी	-	-
प्रशांति काष्पू कंपनी, कोल्लम	124.00	124.00
बोला राघवेंद्रा कम्मत एन्ड सन्स, कारकाला	206,398.00	11,570.00
कृष्णन फुड प्रोससेर्स, कोल्लम	73,419.00	73,419.00
पेस्ट कंट्रोल इंडिया प्राई.लि.	-	37,988.00
विनायक काजू कंपनी कोल्लम	458.00	-
विज्ञाग एक्सपोर्ट्स, कोल्लम	621.00	-
वी टी सी, के के जिला	6,870.00	-
श्री लक्ष्मी काष्पू कंपनी, कोल्लम	120,114.00	3,324.00
रिवर ग्रीन एक्सपोर्ट्स, कोल्लम	42,938.00	-
नानोपिक्स इन्टग्रेटेड सोफ्टवेर सोल्यूशन्स, हूब्ली	227.00	-
क्रयेटीव आडटेक	-	28,293.00
सन्ट्री क्रेडिटेर्स-	33,411.00	
केन्द्र सेवा सहकारी क्रेडिट संघ	97,961.00	100,478.00
प्रतिधारण मूल्य	300.00	300.00
सीईपीसी प्रयोगशाला	-	2,561.00
वसूली सहकारी संघ	1,734.00	325,000.00
ईएमडी	-	46,002.00
अग्रिम जाँच शुल्क	5,781.00	-
निष्पादन बॉड	-	20,000.00
अनुसंधान प्रशिक्षण हेतु प्रतिभूति जमा	20,000.00	-
मुख्य कार्यालय	1,319,405.00	-
	1,955,462.00	701,337.00

उप अनुसूची - परामर्श सेवा के लिए अग्रिम

विवरण	31-03-2016	31-03-2015
डिब्बाबंद पेय जल हेतु निक्षेप	217,120.00	-
संविदा निक्षेप - एबी अक्वा मिनेरेल्स	-	10,000.00
संविदा निक्षेप - ऐश्वर्या विवरजेस कंपनी	-	10,000.00
संविदा निक्षेप - अरंगतु अक्वा मिनेरेल्स	-	5,000.00
संविदा निक्षेप - ईरथिल प्रोडक्ट्स	-	10,000.00

संविदा निक्षेप - गोदावरी अक्वा प्रोड	-	10,000.00
संविदा निक्षेप - गुड बिवरेजेस	-	12,000.00
संविदा निक्षेप - जीवा एलिक्सिस सर्विस सोसाइटी	-	10,000.00
संविदा निक्षेप - मलबार फुड	-	10,000.00
संविदा निक्षेप - मार्को इंडस्ट्रीस	-	10,000.00
संविदा निक्षेप - मिलेनियम अक्वा प्रोड.	-	10,000.00
संविदा निक्षेप - नेक्टर बिवरेजस	-	10,000.00
संविदा निक्षेप - नेटोस बिवरेजस	-	10,000.00
संविदा निक्षेप - पेरियार बिवरेजस	-	10,000.00
संविदा निक्षेप - प्यूर लाइफ फुड एन्ड बिवरेजेस कं.	-	10,000.00
संविदा निक्षेप - शबरी जालम	-	10,000.00
संविदा निक्षेप - श्री कृष्णा आक्वा मिनरेल	-	10,120.00
संविदा निक्षेप - एस एन्ड एस इंड	-	10,000.00
संविदा निक्षेप - सूखर इंडस्ट्रीस	-	10,000.00
संविदा निक्षेप - तेजस मिनरेल	-	10,000.00
संविदा निक्षेप - ट्रान्सासिया बिवरेजस	-	10,000.00
संविदा निक्षेप - वृन्दावन इंडस्ट्री	-	10,000.00
जाँच शुल्क के लिए निक्षेप	379,087.00	-
अनुबंध अनुसंधान केलिए निक्षेप	36,798.00	1,011.00
अफीफ काष्पू कं.	-	
आलिया काष्पू एक्सपोर्टर्स	-	20,874.00
अल्फोन्सा काष्पू इंडस्ट्रीस	-	23,722.00
अमृता काष्पू	-	1,626.00
अनू काष्पू	-	4,751.00
अन्ज़ार काष्पूस कं	-	8,646.00
अश्वती एन्टेप्राईसेस	-	4,664.00
एसोसियेटेड काष्पू इन्ड	-	5,997.00
बिनोद काष्पू कं.	-	3,712.00
बी.आर कम्मत एन्ड सन्स	-	696.00
केप कोमोरिन काष्पूस	-	1,954.00
कापेक्स	-	33.00
कार्मेल काष्पूस	-	19,322.00
चोथिस काष्पू लिमिटेड	-	4,649.00
गुडस आग्रो प्रा.लि.	-	368.00
एबेनेज़र काष्पू क.	-	2,928.00
इम्मानुअल काष्पू इंडस्ट्रीस	-	3,962.00
फातिमा काष्पू कं.	-	11,666.00
फेरनाण्डेस ब्रदेर्स	-	1,998.00
गिल गाल	-	6,767.00
ग्लोबेल फुड	-	1,550.00
हीरा काष्पूस	-	18,432.00
जोन्स काष्पू	-	999.00
कैरली एक्सपोर्ट्स	-	927.00
के गोपिनाथन नायर एन्ड कं.	-	1,939.00
कृष्णन फुड प्रोसेसेर्स	-	83,569.00
केएससीडीसी	-	1,134.00
केएससीडीसी (आर एन्ड डी) सेक्शन	-	8,774.00
कुमार आग्रो प्रोड.	-	69.00
लक्ष्मण एन्ड कं.	-	1,938.00
महाविष्णु काष्पू फेक्टरी	-	353.00

मलर इंटरनेशनल	-	1,129.00
मार्क	-	11,305.00
मत्स्या फेड	-	179.00
मेट्रो नटस	-	36,798.00
एम.एम.के. एक्सपोर्टस	-	505.00
नारायण गणेश प्रभु ज्ञानटिये एन्ड कं.	-	4,998.00
नवामी एक्सपोर्टस	-	350.00
ओलम आग्रो इंडिया प्रा.लि.	-	-
पनाक्स काष्पू	-	623.00
परमेश्वर काष्पू कं.	-	1,870.00
प्रशांती काष्पू कं.	-	461.00
प्रशांती काष्पू कं. प्रा.लि.	-	4,103.00
क्वथिलॉन एक्सपोर्ट एन्टेरप्राइसेस	-	613.00
क्वथिलॉन फुड	-	1,615.00
क्वथिलॉन फुड प्रा.लि.	-	11,660.00
सायी एक्सपोर्टस	-	5,106.00
साइमा अग्रो इंडिया	-	134.00
सेवन आईस नाचुरेल प्रोड.	-	4,630.00
श्याम काष्पूस	-	2,183.00
सौपर्णिका एक्सपोर्टस उद्यम	-	30,095.00
सतेर्न काष्पू एक्सपोर्टर्स	-	14,026.00
श्री भद्रा काष्पू कं.	-	8,350.00
श्री श्रिनिवास इंडस्ट्रीस	-	1,292.00
सेन्ट. ग्रीगोरियस काष्पू इन्ट	-	273.00
सेन्ट.जॉन्स काष्पू कं.	-	7,300.00
सेन्ट मेरिस काष्पू फैक्टरी	-	12,807.00
सुप्रीम काष्पू इन्ड	-	10,803.00
ट्रान्स सिनेजी क्वाली सिस्टेमस	-	698.00
वेंकटेश्वरा फुड्स	-	359.00
विजयलक्ष्मी काष्पूस	-	307.00
विनायका काष्पूस	-	3,499.00
विज्ञाग एक्सपोर्टस	-	849.00
ज्ञान्टिये काष्पू इंड	-	1,524.00
कुल	633,005.00	636,594.00

उप अनुसूची - सीईपीसी प्रयोगशाला से आय

विवरण	31-03-2016	31-03-2015
जाँच शुल्क		
जाँच शुल्क काजू	7,321,044.50	8,114,453.00
काजू और जल के अलावा जाँच शुल्क	1,065,714.00	759,879.00
जाँच शुल्क - जल	1,316,525.00	1,302,226.00
जाँच शुल्क - गैस विश्लेषण	31,071.00	10,122.00
जाँच शुल्क - जीसीएमएस/युवी/एएएस	448,949.00	288,603.00
जाँच -स्वाब	-	-
जाँच - शेल्फ आयु अध्ययन	-	-
विश्लेषण प्रभार	95,384.00	-
कुल	10,278,687.50	10,475,283.00

परियोजना कार्य		
परियोजना कार्य - बी.एससी	-	1,77,020.00
परियोजना कार्य - बी.टेक	-	-
परियोजना कार्य - एम.फिल	-	-
परियोजना कार्य - एम.एससी	-	787,574.00
पीएच डी कार्य	-	90,260.00
कुल	-	1,054,854.00

प्रशिक्षण शुल्क		
खाद्य विश्लेषण पर प्रशिक्षण - रसायन	-	61,500.00
खाद्य विश्लेषण पर प्रशिक्षण - सूक्ष्म	-	205,161.00
खाद्य एवं जल पर प्रशिक्षण - रसायन	-	30,663.00
खाद्य एवं जल पर प्रशिक्षण - सूक्ष्म	-	345,360.00
खाद्य पर प्रशिक्षण - रसायन और सूक्ष्म	-	-
खाद्य या जल पर प्रशिक्षण - रसायन और सूक्ष्म	-	-
यंत्रिकरण/ एचपीटीएलसी/एचएसीसीपी पर प्रशिक्षण	-	1,61,461.00
जल विश्लेषण पर प्रशिक्षण - रसायन	-	61,000.00
जल विश्लेषण पर प्रशिक्षण - सूक्ष्म	-	128,841.00
गुणवत्ता विश्लेषण पर प्रशिक्षण	-	-
बाहरी व्यक्तियों के लिए प्रशिक्षण कार्यक्रम	-	-
बंगलुरु अंतर्राष्ट्रीय स्कूल प्रशिक्षण - जैवटेक	-	3,000.00
बंगलुरु अंतर्राष्ट्रीय स्कूल प्रशिक्षण - रसायन	-	70,000.00
कुल	-	1,066,986.00

उप अनुसूची - प्राप्त ब्याज

विवरण	31-03-2016	31-03-2015
प्राप्त एफडी ब्याज - बीओबी	-	145,048.00
प्राप्त एफडी ब्याज - पी एन्ड एस	-	-
प्राप्त एफ डी ब्याज - एसबीआई	-	58,012.00
कुल	-	203,060.00

उप अनुसूची - विज्ञापन

विवरण	31-03-2016	31-03-2015
काजू बुलेटिन में विज्ञापन	805,834.89	753,146.00
निर्देशिका में विज्ञापन	786,654.00	802,081.00
वेबसाइट में विज्ञापन	45,000.00	15,000.00
विज्ञापन आय - अन्य	770,305.00	121,220.00
कुल	2,407,793.89	1,691,447.00

उप अनुसूची - अन्य प्राप्तव्य राशि

विवरण	31-03-2016	31-03-2015
आधिशिवा एन्टरप्राइसेस	27.00	-
अम्मा काष्णू ट्रेडिंग	380.00	26,034.00
अचल काष्णू प्रा.लि., मंगलुरु	-	14,309.00
अचल इंडस्ट्रीस कर्नाटक	-	25,483.00
आपेक्स वेन्चुरेस प्रा. लि.	-	-

दिनेश कंप्रसेर्स एन्ट पवर इंजिनियरिंग	189.00	8,427.00
अष्कार काष्पू इंडस्ट्रीस, कोल्लम	-	77,541.00
एशियाटिक एक्सपोर्ट एन्टरप्राइसेस कोल्लम	-	5,618.00
अल रुकिया	-	1,545.00
बेस्ट इंजिनियरिंग	1,545.00	38,090.00
चंद्रा काजू फैक्टरी	-	-
अईडिलिंग फोगिंग सिस्टेम	1,322.00	87,486.00
सीईपीसी प्रयोगशाला - ईपीएफ	91,860.00	-
एशियाटिक एक्सपोर्ट एन्टरप्राइसेस	77,541.00	-
ए एस आर एक्सपोर्ट्स प्रा.लि., मंगलरु	123.00	-
कमला ओयिल मिल, उटुप्पि	574.00	29,494.00
इंडिया फुड एक्सपोर्ट्स	-	50,157.00
प्रतिपा काष्पूस, पनरुती	-	12,135.00
कैलास काष्पू एक्सपोर्ट्स	-	70,634.00
कलबवी काष्पूस	-	-
माता काष्पू प्रोससिंग, कोल्लम	38.00	38.00
प्रशांती काष्पू कं.प्र.लि	3086.00	-
सोपानम ट्रेडर्स	38.00	63,985.00
राधिका काष्पूस	-	16,201.00
आर सी एन इंपेक्स प्राई.लि.	-	-
ज़ान्टिए काष्पू इंडस्ट्रीस, गोवा	154.00	6,800.00
वी के पी वी सी प्रोफेल्स, करकाला	-	3,885.00
पार्टियों से वसूल किए सेवाकर	3,885.00	5,493.00
दक्षिण केरल काजू निर्यातक	-	7,078.00
विशुधीरा इम्पेक्स (प्रा.) लि.	-	20.00
विजय इंटरनेशनल	-	154.00
ज़ान्टिये काजू इंडस्ट्रीस	-	15,162.00
कार्मेल काष्पूस	-	7,639.00
काजू इंडिया	-	-
मार्क सोर्टर	3,135.00	-
सेवना पैकेजिंग सिस्टेम प्रा.लि.	210.00	-
स्पेक्ट्रेम इन्डस्ट्रीस	788.00	-
बेस्ट इंजिनियरिंग	6,120.00	-
कुल	190,673.00	573,370.00

उप अनुसूची - ट्रेड प्राप्तव्य राशि

विवरण	31-03-2016	31-03-2015
छः माह से कम		
अल अज़ीस कंपनी	-	-
शास्ता एन्टे (जाँच शुल्क)	449.00	449.00
श्याम काष्पूस	202.00	202.00
प्राप्य जाँच शुल्क - प्रयोगशाला	-	-
कुल	651.00	651.00

विदेशी मुद्रा में व्यय

विवरण	31-03-2016	31-03-2015
काजू सेटेलाआट बैठक केलिए प्रायोजकता	-	1,563,125.00
विज्ञापन/प्रचार/संवर्धन	63,796.00	296,226.00
गलफुड प्रदर्शन	42,010.00	-
वैश्विक काजू परिषद कार्यक्रम	-	1,697,435.00
अनुगा - 2015	1,258,956.00	1,208,106.00
बी एस एस बार्सिलोना	-	-
सार्वजनिक लजैर में अंशदान	152,492.00	-
ए एफ आई पंजीकरण	92,521.00	-
आई एन सी सदस्यता शुल्क	67,999.00	-
ए एफ आई सदस्यता शुल्क	40,423.00	-
कुल	1,718,197.00	4,764,892.00

विदेशी मुद्रा में व्यय

विवरण	31-03-2016	31-03-2015
काजू सेटेलाआट बैठक केलिए प्रायोजकता	-	1,563,125.00
विज्ञापन/प्रचार/संवर्धन	63,796.00	296,226.00
गलफुड प्रदर्शन	42,010.00	-
वैश्विक काजू परिषद कार्यक्रम	-	1,697,435.00
अनुगा - 2015	1,258,956.00	1,208,106.00
बी एस एस बार्सिलोना	-	-
सार्वजनिक लजैर में अंशदान	152,492.00	-
ए एफ आई पंजीकरण	92,521.00	-
आई एन सी सदस्यता शुल्क	67,999.00	-
ए एफ आई सदस्यता शुल्क	40,423.00	-
कुल	1,718,197.00	4,764,892.00

विदेशी मुद्रा में आय

विवरण	31-03-2016	31-03-2015
काजू इंडिया - प्रतिनिधि शुल्क	1,162,553.98	-
काजू इंडिया में प्रायोजन	2,313,253.17	-
पोषण अध्ययन में प्रायोजन	199,715.37	-
निर्देशिका में विज्ञापन	27,872.00	25,205.00
कुल	3,703,394.52	25,205.00

भारतीय काजू निर्यात संवर्धन परिषद
 गारंटी द्वारा सीमित कं.
 काजू भवन, मुंडकल, कोल्लम
 स्थायी परिसरपत्तियों की पंजी

क्रम सं.	विवरण	मूल लागत				मूल्यहास				नितल ब्लॉक	
		प्रक्षिप्त	मूल लागत	वर्ष के दौरान वृद्धि	कटौती	31-03-2016 के अनुसार कुल	31-03-2015 तक हास	इस वर्ष के अनुसार हास	31-03-2016 के अनुसार कुल हास	31-03-2016 के अनुसार डब्ल्यू.डी.की लागत	31-03-2016 के अनुसार डब्ल्यू.डी.की लागत
भाग 1 सामान्य-मूर्त परिसरपत्तियाँ											
1	भूमि	0.00	143350.00	0.00	0.00	0.00	0.00	0.00	0.00	143350.00	143350.00
2	मकान	5.00	557187.10	0.00	0.00	367647.30	9477.00	0.00	377124.30	180062.80	189539.80
3	मोटर कार- मारुति वागन आर	25.89	385398.00	0.00	0.00	376792.78	2227.89	0.00	379020.67	6377.33	8605.22
4	मारुति डिज़र कार	25.89	749795.00	0.00	0.00	432042.71	82266.07	0.00	514308.78	235486.22	317752.29
5	मोडी जिरोक्स कोपियर	13.91	56939.00	0.00	0.00	27176.08	4140.02	0.00	31316.10	25622.90	29762.92
6	वातानुकूलक	13.91	52500.00	57200.00	0.00	27982.15	8881.90	0.00	36864.05	72835.95	24517.85
7	फैक्स मशीन	13.91	111306.50	0.00	0.00	100550.86	1496.12	0.00	102046.98	9259.52	10755.64
8	निर्बाध विद्युत आपूर्ति	13.91	91797.00	0.00	0.00	84276.03	1046.18	0.00	85322.21	6474.79	7520.97
9	फर्नीचर व जुडनार	18.10	168252.37	0.00	0.00	148604.98	3556.15	0.00	152161.13	16091.24	19647.39
10	बीपीएल ईपीबीएक्स प्रणाली - प्रोडिजी	13.91	59380.00	0.00	0.00	51691.85	1069.42	0.00	52761.27	6618.73	7688.15
11	मोबाईल सेल्युलर फोन	13.91	99291.00	61689.00	0.00	34440.95	11444.06	0.00	45885.01	115094.99	64850.05
12	विद्युत फिटिंग	20.00	133314.34	0.00	0.00	127427.17	1177.44	0.00	128604.61	4709.73	5887.17
13	जनरेटर - बिरला यमहा	13.91	51638.00	0.00	0.00	37612.86	1950.90	0.00	39563.76	12074.24	14025.14
14	इलैक्ट्रॉनिक मोनिटरिंग मीटर	13.91	179652.00	0.00	0.00	164816.92	2063.56	0.00	166880.48	12771.52	14835.08
15	डिजिटल कैमरा	13.91	35000.00	0.00	0.00	24575.23	1450.09	0.00	26025.32	8974.68	10424.77
16	Lap Top	40.00	70750.00	0.00	0.00	70056.54	277.38	0.00	70333.92	416.08	693.46
17	कंप्यूटर प्रिंटर	40.00	52735.00	0.00	0.00	46847.56	2354.98	0.00	49202.54	3532.46	5887.44
18	स्टोविलाइज़र के साथ वातानुकूलक	13.91	24090.00	0.00	0.00	8256.57	2202.43	0.00	10459.00	13631.00	15833.43
19	कोल्लम मुख्य कार्यालय के लिए कुर्सियाँ	18.10	11000.00	0.00	0.00	4920.52	1100.39	0.00	6020.91	4979.09	6079.48
20	एनईसी ईपीबीएक्स प्रणाली - मुख्यालय	13.91	80000.00	0.00	0.00	16114.90	8886.42	0.00	25001.32	54998.68	63885.10
21	कंब्यूटर आईबीएल्ल निस्टर 82 के लिए कुरिअस	13.91	9000.00	0.00	0.00	841.00	761.99	0.00	1602.99	7397.01	8159.00
22	अध्यक्ष के कमरे की अलमारा	13.91	0.00	24000.00	0.00	0.00	2237.00	0.00	2237.00	21763.00	0.00
23	संदर्शकों के लिए कुर्सियाँ	13.91	0.00	21772.00	0.00	0.00	1651.00	0.00	1651.00	20121.00	0.00
24	कार्यालय की कुर्सियाँ	13.91	0.00	14942.00	0.00	0.00	1215.00	0.00	1215.00	13727.00	0.00
25	कार्यालय की मेज़	13.91	0.00	19958.00	0.00	0.00	1623.00	0.00	1623.00	18335.00	0.00
26	सेटी - आर्बा कोर रेलिअम (अध्यक्ष के कमरे के लिए)	13.91	0.00	32410.00	0.00	0.00	3021.00	0.00	3021.00	29389.00	0.00
27	सेंटर के मेज़ (अध्यक्ष के कमरे के लिए)	13.91	0.00	5690.00	0.00	0.00	530.00	0.00	530.00	5160.00	0.00
कुल भाग 1(क)			3122375.31	237661.00	0.00	3360036.31	2152674.96	158107.39	2310782.35	1049253.96	969700.35
भाग 1 सामान्य अमूर्त संपत्तियाँ (ख)											
1	टाली एकाउंटिंग पैकेज	40.00	55096.00	11940.00	0.00	41064.54	9407.22	0.00	50471.76	16564.24	14031.46
2	सोफ्टवेयर आरसीएमसी	40.00	81810.00	0.00	0.00	78586.90	1289.24	0.00	79876.14	1933.86	3223.10
3	कंप्यूटर्स के लिए फायरवाल	40.00	0.00	27825.00	0.00	0.00	0.00	0.00	0.00	27825.00	0.00
भाग 1 (क) योग			136906.00	39765.00	0.00	176671.00	119651.44	10696.46	130347.90	46323.10	17254.56
भाग 1 (क + ख) योग			3259281.31	277426.00	0.00	3536707.31	2272326.40	168803.85	2441130.25	1095577.06	986954.91

31 मार्च 2016 के अनुसार तुलनपत्र के भाग के रूप में अनुसूची गठन

क्रम सं.	विवरण	मूल लागत				मूल्यहास				निवल ब्लॉक		
		प्रतिष्ठित	मूल लागत	वर्ष के दौरान वृद्धि	कटाती	31-03-2016 के अनुसार कुल	31-03-2015 तक हास	इस वर्ष के अनुसार हास कटाती	31-03-2016 के अनुसार कुल हास	31-03-2016 के अनुसार उल्टा डी.जी लागत	31-03-2016 के अनुसार उल्टा डी.जी लागत	
भाग 2 - (ए) योजना निधि के अधीन सीईपीसी प्रयोगशाला एवं तकनीकी विभाग												
1	प्रयोगशाला उपकरण	13.91	6120607.20	0.00	0.00	6120607.20	5631946.18	67972.74	0.00	5699918.92	420688.28	488661.02
2	वातानुकूलक	13.91	585504.71	0.00	0.00	585504.71	543337.40	5865.47	0.00	549202.87	36301.84	42167.31
3	फर्नीचर व जुडनार	18.10	446049.00	0.00	0.00	446049.00	431415.02	2648.77	0.00	434063.79	11985.21	14633.98
4	कंप्यूटर्स	40.00	135595.71	0.00	0.00	135595.71	135568.35	10.96	0.00	135579.31	16.40	27.36
5	दीवार घडी	13.91	1170.00	0.00	0.00	1170.00	1089.17	11.24	0.00	1100.41	69.59	80.83
6	केलकुलेटर्स	13.91	1922.00	0.00	0.00	1922.00	1747.81	24.23	0.00	1772.05	149.95	174.18
7	अग्निशमनक	13.91	9710.00	0.00	0.00	9710.00	8980.82	101.43	0.00	9082.25	627.75	729.18
8	फेक्स मशीन	13.91	30000.00	0.00	0.00	30000.00	27831.38	301.66	0.00	28133.04	1866.96	2168.62
9	नंबरिंग मशीन	13.91	640.00	0.00	0.00	640.00	577.11	8.75	0.00	585.86	54.14	62.89
10	पुस्तकालय											
	फर्नीचर व जुडनार	18.10	63288.00	0.00	0.00	63288.00	58950.48	785.10	0.00	59735.58	3552.42	4337.52
	कंप्यूटर्स	40.00	162950.00	0.00	0.00	162950.00	162822.31	51.08	0.00	162873.39	76.61	127.69
	भाग 2 (क) का कुल		7557436.62	0.00	0.00	7557436.62	7004266.03	77781.43	0.00	7082047.47	475389.15	553170.58
(ख) सीईपीसी प्रयोगशाला का उन्नयन (सीआईबी योजना के अधीन)												
1	प्रयोगशाला उपकरण	13.91	9190730.00	0.00	0.00	9190730.00	8079088.23	154629.34	0.00	8233717.57	957012.43	1111641.77
2	फर्नीचर व जुडनार	18.10	470280.00	0.00	0.00	470280.00	430582.06	7185.33	0.00	437767.39	32512.61	39697.94
3	रफिजरेटर	13.91	32100.00	0.00	0.00	32100.00	27849.88	591.19	0.00	28441.07	3658.93	4250.12
4	कंप्यूटर्स	40.00	55740.00	0.00	0.00	55740.00	55709.44	12.22	0.00	55721.66	18.34	30.56
5	पुस्तकें	100.00	439182.57	0.00	0.00	439182.57	439182.57	0.00	0.00	439182.57	0.00	0.00
6	निर्बाध विद्युत आपूर्ति	13.91	182700.00	0.00	0.00	182700.00	163489.44	2672.19	0.00	166161.63	16538.37	19210.56
7	फर्नीचर व आंतरिक सामग्रियाँ (स्वामन, प्रयोगशाला)	18.10	601918.00	0.00	0.00	601918.00	560549.03	7487.76	0.00	568036.79	33881.21	41368.97
	कुल भाग 2 (बी)		10972650.57	0.00	0.00	10533468.00	9756450.65	172578.03	0.00	9929028.68	1043621.89	1216199.92
सीईपीसी प्रयोगशाला का उन्नयन (किनात्रा एसाईड योजना)												
1	पुस्तकालय	100.00	85758.00	0.00	0.00	85758.00	85758.00	0.00	0.00	85758.00	0.00	0.00
2	कंप्यूटर्स	40.00	189835.00	0.00	0.00	189835.00	189206.88	251.25	0.00	189436.13	376.87	628.12
3	विद्युतीकरण	13.91	76049.00	0.00	0.00	76049.00	62105.66	1939.53	0.00	64045.19	12003.81	13943.34
4	उपकरण	13.91	8991903.00	0.00	0.00	8770153.00	7314416.29	226916.26	46169.00	7541332.55	1404401.45	1631317.71
5	फर्नीचर	18.10	353500.00	0.00	0.00	353500.00	317035.09	6600.14	0.00	323635.23	29864.77	36464.91
6	संदर्भ मानक	100.00	304336.00	0.00	0.00	304336.00	304336.00	0.00	0.00	304336.00	0.00	0.00
	कुल भाग 2 (ग)		10001381.00	0.00	0.00	9389537.00	8272857.92	235707.18	46169.00	8508565.10	1446464.90	1682354.08

31 मार्च 2016 के अनुसार तुलनपत्र के भाग के रूप में अनुसूची गठन

क्रम सं.	विवरण	प्रतिशत	मूल लागत				मूल्यहास				निवल ब्यांक	
			मूल लागत	वर्ष के दौरान वृद्धि	कटाती	31-03-2016 के अनुसार कुल	इस वर्ष के अनुसार हास	31-03-2016 के अनुसार कटाती	31-03-2016 के अनुसार कुल हास	31-03-2016 के अनुसार डब्ल्यू डी.पी लागत	31-03-2016 के अनुसार डब्ल्यू डी.पी लागत	
भाग III - प्रशिक्षण केन्द्र												
1	संयंत्र एवं मशीनी	13.91	844154.00	0.00	0.00	844154.00	777990.67	9203.36	0.00	787194.03	56959.97	66163.33
2	फर्नीचर व जुड़नार	18.10	166525.00	0.00	0.00	166525.00	160873.14	1022.99	0.00	161896.13	4628.87	5651.86
3	कंप्यूटर व सामग्रियाँ	40.00	368885.00	0.00	0.00	368885.00	368822.56	24.97	0.00	368847.53	37.47	62.44
	भाग III का योग		1379564.00	0.00	0.00	1379564.00	1307686.37	10251.32	0.00	1317937.69	61626.31	71877.63
भाग IV - सूचना डेटाबेस												
1	कंप्यूटर एवं सामग्रियाँ	40.00	1466205.00	0.00	0.00	1466205.00	1464319.73	754.12	0.00	1465073.85	1131.15	1885.27
2	फर्नीचर	18.10	69422.00	0.00	0.00	69422.00	66694.55	495.49	0.00	67180.04	2241.96	2737.45
3	निर्बाध विद्युत आपूर्ति	13.91	135060.00	0.00	0.00	135060.00	125946.65	1267.66	0.00	127214.31	7845.69	9113.35
	भाग IV का योग		1670687.00	0.00	0.00	1670687.00	1656950.93	2517.27	0.00	1659468.20	11218.80	13736.07
भाग V - प्रयोगशाला - अन्य परिसंपत्तियाँ - मूर्त परिसंपत्तियाँ (क)												
1	कंप्यूटर	40.00	367632.00	5800.00	0.00	373432.00	337355.56	14119.13	0.00	351474.69	21957.31	30276.44
2	लेप टॉप	40.00	59960.00	0.00	59960.00	58978.29	0.00	0.00	981.71	58978.29	0.00	0.00
3	कंप्यूटर प्रिंटर	40.00	42864.00	7100.00	0.00	49964.00	37496.36	4605.80	0.00	42102.16	7861.84	5367.64
4	फैक्स मशीन	13.91	7540.00	0.00	0.00	7540.00	5036.31	348.26	0.00	5384.57	2155.43	2503.69
5	फर्नीचर व जुड़नार	18.10	187238.00	0.00	0.00	187238.00	106333.81	14643.65	0.00	120977.46	66260.54	80904.19
6	प्रयोगशाला उपकरण	13.91	151022.00	23472.00	0.00	153369.00	831848.30	96319.78	0.00	928168.08	605325.92	678173.70
7	पुस्तकें	100.00	49434.00	0.00	49434.00	49434.00	0.00	0.00	0.00	49434.00	0.00	0.00
8	एफटीआईआर उपकरण	13.91	119898.00	0.00	0.00	119898.00	684017.82	71619.83	0.00	755637.65	443260.35	514880.18
9	जीसीएमएस किट	13.91	452975.00	0.00	0.00	452975.00	251827.45	27979.62	0.00	279807.07	173167.93	201147.55
10	युपीएस	13.91	285439.00	0.00	0.00	285439.00	221909.32	8836.98	0.00	230746.30	54692.70	63529.68
11	फोर्ब्स वाक्युम क्लीनेर	13.91	6800.00	0.00	0.00	6800.00	2013.71	665.77	0.00	2679.48	4120.52	4786.29
12	फोटोकॉपियर	13.91	72000.00	0.00	0.00	72000.00	38211.16	4700.03	0.00	42911.19	29088.81	33788.84
13	मकान	5.00	700790.00	0.00	0.00	700790.00	170591.17	26509.94	0.00	197101.11	503688.89	530198.83
14	बायोएनोले परियोजना - परिसंपत्तियाँ											
	फर्नीचर व फिक्सचर्स	18.10	78457.00	0.00	0.00	78457.00	44183.75	6203.45	0.00	50387.20	28069.80	34273.25
	प्रयोगशाला उपकरण	13.91	301772.00	0.00	0.00	301772.00	124916.10	24600.66	0.00	149516.76	152255.24	176855.90
	कंप्यूटर	40.00	41864.00	0.00	0.00	41864.00	33572.44	3316.62	0.00	36889.08	4974.92	8291.54
	पुस्तक	100.00	37421.00	0.00	0.00	37421.00	37421.00	0.00	0.00	37421.00	0.00	0.00
	नल कृप	13.91	0.00	98500.00	0.00	98500.00	0.00	12200.00	0.00	12200.00	86300.00	0.00
	भाग V का योग		5401106.00	134872.00	109394.00	5426584.00	3035146.55	316669.52	981.71	3351816.09	2183180.20	2364977.72
भाग 5 प्रयोगशाला अन्य परिसंपत्तियाँ - अमूर्त परिसंपत्तियाँ (ख)												
1	टाली योजना	40.00	34190.00	12000.00	0.00	46190.00	32310.12	1580.44	0.00	33890.56	12299.44	1879.88
	कुल भाग 5 (ख)		34190.00	12000.00	0.00	46190.00	32310.12	1580.44	0.00	33890.56	12299.44	1879.88
	कुल भाग 5 (क + ख)		5435296.00	146872.00	109394.00	5472774.00	3067456.67	318249.96	981.71	3385706.65	2195479.64	2366857.60

31 मार्च 2016 के अनुसार तुलनपत्र के भाग के रूप में अनुसूची गठन

क्रम सं.	विवरण	मूल लागत				मूल्यांकन				निवल ब्लॉक	
		प्रतिशत	मूल लागत	वर्ष के दौरान वृद्धि	कटाती	31-03-2016 के अनुसार कुल	31-03-2015 तक हास	इस वर्ष के अनुसार हास	31-03-2016 के अनुसार कुल हास	31-03-2016 के अनुसार डब्ल्यू डी.पी लागत	31-03-2016 के अनुसार डब्ल्यू डी.पी लागत
भाग VI - काजू भवन बिल्डिंग											
1	Land at Kollam	0.00	4105012.00	0.00	0.00	0.00	0.00	0.00	0.00	4105012.00	4105012.00
2	Building	5.00	55301359.00	0.00	0.00	17392491.79	1895443.35	19287935.14	19287935.14	36013423.86	37908867.21
3	ट्रान्सफॉर्मर	13.91	946377.00	0.00	0.00	544038.08	55965.34	600003.42	600003.42	346373.58	402338.92
4	जनरेटर	13.91	1703520.00	0.00	0.00	979292.35	100740.07	1080032.42	1080032.42	623487.58	724227.65
5	वातायुक्तक	13.91	2641270.00	0.00	0.00	1481293.85	161352.68	1642046.53	1642046.53	998623.47	1159976.15
6	पंप सेट	13.91	18514.00	0.00	0.00	10643.04	1094.85	11737.89	11737.89	6776.11	7870.96
7	वाटर हीटर	13.91	89000.00	0.00	0.00	51162.90	5263.14	56426.04	56426.04	32573.96	37837.10
8	विद्युत फिटिंग्स	13.91	819556.00	0.00	0.00	441790.26	52547.21	494337.47	494337.47	325218.53	377765.74
9	एक्सोस्ट फान	13.91	76800.00	0.00	0.00	42786.46	4731.29	47517.75	47517.75	29282.25	34013.54
10	ईपीओबीएक्स	13.91	96757.00	0.00	0.00	53808.63	5974.12	59782.75	59782.75	36974.25	42948.37
11	टेलिफोन हेंड सेट	13.91	12960.00	0.00	0.00	7160.62	806.69	7967.31	7967.31	4992.69	5799.38
12	जल जांच संयंत्र	13.91	185831.00	0.00	0.00	103813.45	11408.64	115222.09	115222.09	70608.91	82017.55
13	पेइस्टल फान	13.91	148646.00	0.00	0.00	80682.85	9453.67	90136.52	90136.52	58509.48	67963.15
14	वेनीशियन ब्लाइन्ड्स	13.91	132009.00	0.00	0.00	67606.19	8958.43	76564.62	76564.62	55444.38	64402.81
15	फर्नीचर व जुडनार	18.10	276261.00	0.00	0.00	149040.50	23026.91	172067.41	172067.41	104193.59	127220.50
	भाग VI का योग		66553872.00	0.00	0.00	21405610.97	2336766.39	23742377.36	23742377.36	42811494.64	45148261.03
भाग VI A - काजू भवन - अन्य परिसंपत्तियाँ											
16	एलईडी बोर्ड	13.91	131841.00	0.00	0.00	1457.08	18136.40	19593.48	19593.48	112247.52	130383.92
17	ऑनलाईन युपीएस एईटीएस7500/180 वी	13.91	60381.00	0.00	0.00	5591.66	7621.20	13212.86	13212.86	47168.14	54789.34
18	पानासोनिक डिजिटल कोडलेस फोन	13.91	2300.00	0.00	0.00	92.03	307.13	399.16	399.16	1900.84	2207.97
19	काजू भवन के लिए पीए प्रणाली	13.91	113950.00	0.00	0.00	4559.72	15216.19	19775.91	19775.91	94174.09	109390.28
20	कोच्चि कार्यालय के लिए पेइस्टल फोन	13.91	2185.00	0.00	0.00	82.44	292.47	374.91	374.91	1810.09	2102.56
21	जनरेटर के लिए स्टाटर बाटरी	13.91	26000.00	0.00	0.00	832.31	3500.83	4333.14	4333.14	21666.86	25167.69
22	ट्यूबुलार बाटरी एचवाईटीटी	13.91	116376.00	0.00	0.00	10777.15	14688.80	25465.95	25465.95	90910.05	105598.85
23	टंक	13.91	1900.00	0.00	0.00	211.43	234.88	446.31	446.31	1453.69	1688.57
24	बायोमेट्रिंग हाज़िर मशीन	13.91	15000.00	0.00	0.00	1429.11	2456.33	3885.44	3885.44	11114.56	13570.89
25	अक्वामार्ड वाटर च्यूरिफाइर	13.91	22990.00	0.00	0.00	2023.88	3794.87	5818.75	5818.75	17171.25	20966.12
	भाग VI (ए) का योग		492923.00	0.00	0.00	27056.81	66249.10	93305.91	93305.91	399617.09	465866.19
	भाग VI + VI(ए)		67046795.00	0.00	0.00	21432667.78	2403015.49	23885683.27	23885683.27	43211111.73	45614127.22

31 मार्च 2016 के अनुसार तुलनपत्र के भाग के रूप में अनुसूची गठन

क्रम सं.	विवरण	मूल लागत				मूल्यहास				निवल ब्लॉक		
		प्रतिशत	मूल लागत	वर्ष के दौरान वृद्धि	कटौती	31-03-2016 के अनुसार कुल	31-03-2015 तक हास	इस वर्ष के अनुसार हास	31-03-2016 के अनुसार कुल हास	31-03-2016 के अनुसार डब्ल्यू डीजी लागत	31-03-2016 के अनुसार डब्ल्यू डीजी लागत	
भाग VII - एसाईड प्रयोगशाला का उन्नयन - अमूर्त परिसंपत्तियाँ (क)												
(जैव प्रौद्योगिकी विभाग)												
1	टॉप लोडिंग बैलन्स	13.91	72413.00	0.00	0.00	72413.00	25595.93	6512.25	0.00	32108.18	40304.82	46817.07
2	सामग्रियों के साथ अपरास जेल इलक्ट्रोफोरेसिस इकाई	13.91	99600.00	0.00	0.00	99600.00	35036.97	8980.72	0.00	44017.69	55582.31	64563.03
3	सामग्रियों के साथ स्टीरियो माइक्रोस्कोप	13.91	789531.00	0.00	0.00	789531.00	261682.56	73423.72	0.00	335106.28	454424.72	527848.44
4	सामग्रियों के साथ सोनिकेटर	13.91	299623.00	0.00	0.00	299623.00	99222.57	27875.70	0.00	127098.27	172524.73	200400.43
5	सामग्रियों के साथ हाइड्रिडेशन अपारटेस	13.91	353797.00	0.00	0.00	353797.00	115064.21	33207.73	0.00	148271.94	205525.06	238732.79
6	सामग्रियों के साथ जेल डिक्युमेंटेशन प्रणाली	13.91	462000.00	0.00	0.00	462000.00	150254.71	43363.77	0.00	193618.48	268381.52	311745.29
7	सामग्रियों के साथ आरटीपीसीआर	13.91	3181108.00	0.00	0.00	3181108.00	998641.1	303581.15	0.00	1302222.25	1878885.75	2182466.9
(खरूम जैविक)												
1	हॉट एयर ओवन	13.91	98251.50	0.00	0.00	98251.50	31704.25	9256.72	0.00	40960.97	57290.53	66547.25
2	सामग्रियों के साथ वाटर बाथ	13.91	106177.00	0.00	0.00	106177.00	34261.68	10003.42	0.00	44265.10	61911.90	71915.32
3	सेरोलॉजिकल वाटर बाथ	13.91	43260.00	0.00	0.00	43260.00	14949.05	3988.05	0.00	18887.10	24372.90	28310.95
4	लामिनार चेंबर	13.91	193830.00	0.00	0.00	193830.00	65721.29	17819.92	0.00	83541.21	110288.79	128108.71
5	एयर साम्पलर	13.91	363200.00	0.00	0.00	363200.00	121917.98	33562.33	0.00	155480.31	207719.69	241282.02
6	बीओडी इन्क्यूबेटर	13.91	381060.00	0.00	0.00	381060.00	136954.09	33955.13	0.00	170909.22	210150.78	244105.91
7	टेबिल टॉप शेक इन्क्यूबेटर	13.91	186345.00	0.00	0.00	186345.00	66972.94	16604.65	0.00	83577.59	102767.41	119372.06
8	(बैक्टीरियोलॉजिकल इन्क्यूबेटर)	13.91	266060.00	0.00	0.00	266060.00	95622.75	23707.82	0.00	119330.57	146729.43	170437.25
9	आइएनसी बैक्टीरियोलॉजिकल इन्क्यूबेटर	13.91	22000.00	0.00	0.00	22000.00	7645.88	1996.66	0.00	9642.54	12357.46	14354.12
10	मानेटिक स्टेरर	13.91	167494.00	0.00	0.00	167494.00	58116.27	15214.44	0.00	73330.71	94163.29	109377.73
11	ऑटोक्लेव अ सर्वा स्टेबिलाइज़र	13.91	132869.00	0.00	0.00	132869.00	46364.95	12032.71	0.00	58397.66	74471.34	86504.05
12	इलक्ट्रॉनिक बैलन्स	13.91	72413.00	0.00	0.00	72413.00	25595.93	6512.25	0.00	32108.18	40304.82	46817.07
13	टॉप लोडिंग बैलन्स	13.91	49555.00	0.00	0.00	49555.00	17908.19	4402.07	0.00	22310.26	27244.74	31646.81
14	पीएच मीटर	13.91	7513266.00	0.00	0.00	7513266.00	2689679.41	670960.89	0.00	3360640.30	4152625.70	4823586.59
15	टेम्पो गिजास विटेक आदि के स्क्रीनिंग और पहचान के लिए स्वचालित प्रणाली	13.91	163840.00	0.00	0.00	163840.00	58884.58	14599.30	0.00	73483.88	90356.12	104955.42
16	बायोटोरियोलॉजिकल इन्क्यूबेटर (ऑरिबिटेल शेकर)	13.91	109242.00	0.00	0.00	109242.00	37441.43	9987.46	0.00	47428.89	61813.11	71800.57

31 मार्च 2016 के अनुसार तुलनपत्र के भाग के रूप में अनुसूची गठन

क्रम सं.	विवरण	मूल लागत			मूल्यहास			नितल ब्लॉक				
		प्रतिशत	मूल लागत	वर्ष के दौरान वृद्धि	कटाती	31-03-2016 के अनुसार कुल	31-03-2015 तक हास	इस वर्ष के अनुसार हास	31-03-2016 के अनुसार कुल हास	31-03-2016 के अनुसार डल्यू डी.पी. लागत	31-03-2016 के अनुसार डल्यू डी.पी. लागत	
(रसायन)												
1	गैस क्रोमोटोग्राफ	13.91	2853188.00	0.00	0.00	2853188.00	981120.81	260404.55	0.00	1241525.36	1611662.64	1872067.19
2	हाइ फ्लोमैक्स लिक्विड क्रोमोटोग्राफ	13.91	4895005.00	0.00	0.00	4895005.00	1706740.89	443487.54	0.00	2150228.43	2744776.57	3188264.11
3	ऑटोमैटिक अक्सोबॉन स्पेक्ट्रोमीटर	13.91	4046158.00	0.00	0.00	4046158.00	1322918.23	378663.55	0.00	1702581.78	2343576.22	2722239.77
4	रोटरी प्लाश इवापोरेटर	13.91	497840.00	0.00	0.00	497840.00	178784.55	44380.61	0.00	223165.16	274674.84	319055.45
5	हुमिडिटी चेम्बर	13.91	435942.00	0.00	0.00	435942.00	152492.38	39427.84	0.00	191920.22	244021.78	283449.62
6	आर्द्रता विश्लेषक	13.91	345534.00	0.00	0.00	345534.00	91003.42	35405.20	0.00	126408.62	219125.38	254530.58
7	बीओडी इंक्यूबेटर	13.91	41220.00	0.00	0.00	41220.00	14814.59	3672.99	0.00	18487.58	22732.42	26405.41
8	हॉट एयर ओवन	13.91	98251.50	0.00	0.00	98251.50	31704.25	9256.72	0.00	40960.97	57290.53	66547.25
9	वाटर बात	13.91	106177.00	0.00	0.00	106177.00	34261.68	10003.42	0.00	44265.10	61911.90	71915.32
10	यूवी - बी आईएस स्पेक्ट्रोफोटोमीटर	13.91	1308923.00	0.00	0.00	1308923.00	451206.19	119308.41	0.00	570514.60	738408.40	857716.81
11	एलसी एस एस- एमएस (वाटर्स इंडिया प्राइ. लि.)	13.91	17346312.00	0.00	0.00	17346312.00	4980057.94	1720145.94	0.00	6700203.88	10646108.12	12366254.1
12	इलक्ट्रॉनिक बैलेंस	13.91	132869.00	0.00	0.00	132869.00	46364.95	12032.71	0.00	58397.66	74471.34	86504.05
13	पीपच मीटर	13.91	49555.00	0.00	0.00	49555.00	17908.19	4402.07	0.00	22310.26	27244.74	31646.81
14	प्लेन फोटोमीटर	13.91	86420.00	0.00	0.00	86420.00	29277.73	7948.49	0.00	37226.22	49193.78	57142.27
15	रफ़िजरेटर - 285 लि.	13.91	140454.00	0.00	0.00	140454.00	48138.99	12841.02	0.00	60980.01	79473.99	92315.01
एसाईड सामान्य												
1	फर्नीचर	18.10	125200.00	0.00	0.00	125200.00	42678.28	14936.43	0.00	57614.71	67585.29	82521.72
2	मल्टीमीडिया प्रोजेक्टर	40	168938.00	0.00	0.00	168938.00	132447.39	14596.24	0.00	147043.63	21894.37	36490.61
3	युपीएस ऑनलाईन सिस्टम	40	218484.00	0.00	0.00	218484.00	148432.53	28020.59	0.00	176453.12	42030.88	70051.47
4	एलएमएस के लिए कंप्यूटर	40	171000.00	0.00	0.00	171000.00	117768.4	21292.64	0.00	139061.04	31938.96	53231.6
5	एलएमएस के लिए कंप्यूटर	40	125592.00	0.00	0.00	125592.00	121437.42	1661.83	0.00	123099.25	2492.75	4154.58
6	वालातुकुलक	13.91	410000.00	0.00	0.00	410000.00	137743.47	37870.88	0.00	175614.35	234385.65	272256.53
7	नलकूप का निर्माण	13.91	0.00	481119	0.00	481119.00	0	59589.55	0.00	59589.55	421529.45	481119.00
			48729997.00	481119.00	0.00	49211116.00	15983541.00	4660848.08	0.00	20644389.08	28566726.92	33227575.00
भाग VII - प्रयोगशाला का एसाईड उन्नयन - अमूर्त परिसंपत्तियाँ (ख)												
(सूक्ष्म जैविकी)												
1	एलएमएस सॉफ्टवेयर	13.91	824104.00	0.00	0.00	824104.00	281055.55	75538.04	0.00	356593.59	467510.41	543048.45
			824104.00	0.00	0.00	824104.00	281055.55	75538.04	0.00	356593.59	467510.41	543048.45
भाग 7 (क + ख) का योग			49554101.00	481119.00	0.00	50035220.00	16264596.55	4736386.12	0.00	21000982.67	29034237.33	33770623.45

भारतीय काजू निर्यात संवर्धन परिषद, कोल्लम - 691001

(गारंटी द्वारा सीमित कंपनी)

महत्वपूर्ण लेखा नीतियाँ

1. राजस्व मान्यता

- क) परिषद अपनी आय एवं व्यय के संबंध में परिषद के प्रकाशनों में अंशदान, प्रकाशनों की बिक्री और कोल्लम में सीईपीसी प्रयोगशाला में आयोजित प्रशिक्षण पाठ्यक्रम से शुल्क को छोड़कर, ऐतिहासिक लागत अवधारणाओं पर आधारित लेखा की प्रोद्भवन प्रणाली का अनुसरण करती है।
- ख) परिषद न लाभ न हानि आधार पर कार्यरत एक संगठन है। प्रत्येक वर्ष में प्राप्त व्यापार अंशदान नियमित रूप से एक अग्रिम के रूप में व्यवहार करता है जो एक अपेक्षित सीमा तक इस वर्ष के संचालन व्यय को पूरा करने के लिए उपयोग करता है और शेष अगले वर्ष में ले जाया करता है।
- ग) प्रवेश शुल्क की संपूर्ण राशी और सदस्यों से अंशदान को परिषद की आय के रूप में लिया जाता है

2. सेवानिवृत्ति लाभ

- क) मान्यता प्राप्त भविष्य निधि स्कीम, जो परिभाषित अंशदान स्कीम है, में अंशदान लाभ एवं हानि लेखे में प्रभारित किया जाता है। उपर्युक्त स्कीम परिभाषित अंशदान योजना मानी जाती है क्योंकि परिषद के पास अंशदान करने से आगे कोई दायित्व नहीं होता है।
- ख) परिषद भारतीय जीवन बीमा निगम द्वारा बीमांकित आधार पर यथा निर्धारित उपदान के भावी भुगतानों के लिए भारतीय जीवन बीमा निगम की समूह उपदान स्कीम के अंतर्गत कवर होती है। वर्ष के लिए अंशदान को आय एवं व्यय विवरण में प्रभारित किया जाता है। एल आई सी द्वारा बीमांकित आधार पर आकलित उपदान देनदारी की तुलना में निधि में आई कमी का प्रावधान हर वर्ष किया जाता है।
- ग) लेखाओं में वैधानिक छुट्टी की ओर क्षतिपूर्ति लेखांकन मानकों के अनुसार माना जाता है। इसलिए अनुमान पर वर्ष वर्ष के लिए उक्त कार्य नहीं प्रदान की जाती है।

3. स्थायी परिसंपत्तियाँ

लेखाओं में प्रकटित स्थायी परिसंपत्तियों का उल्लेख ऐतिहासिक लागत पर किया जाता है और उनमें आज की तारीख तक मूल्यहास की सीमा तक कमी की जाती है। इन स्थायी परिसंपत्तियों के अर्जन और स्थापन से संबंधित समस्त लागत का पूँजीकरण किया गया है।

4. मूल्यहास

परिसंपत्तियों की उपयोगी अवधि को मानकर पिछले वर्ष के जैसे डब्ल्यू डी वी के आधार पर एक ही दर पर स्थायी परिसंपत्तियों का मूल्यहास कर दिया गया है। वर्ष के दौरान परिवर्धन पर मूल्यहास यथानुपात के आधार पर प्रभारित किया जाता है।

5. मालसूची

रसायनों और नियंत्रित मदों के स्टॉक का कम लागत या बाज़ार कीमत पर किया गया है।

6. विदेशी मुद्रा (ए एस 11)

विदेशी मुद्रा में आय व्यय के लेनेदेन को विनिमय दरों के अनुसार संबंधित लेन देन की तारीखों पर बैंक के सलाह के अनुसार परिवर्तित किया जाता है।

7. सरकारी अनुदान

मूल्यहास योग्य स्थायी परिसंपत्तियों से संबंधित अनुदान को अस्थगित आय माना गया है और उसे उस अनुपात में परिसंपत्तियों की उपयोगी अवधि के दौरान व्यवस्थित एवं उचित आधार पर आय तथा व्यय लेखे में स्वीकार किया जाता है, जिस अनुपात में आई सी ए आई द्वारा जारी लेखा मानक -12 के अनुसार परिसंपत्तियों पर मूल्यहास प्रभारित किया जाता है।

वित्तीय वर्ष में किसी निर्यात समर्थन गतिविधियों पर किए गए खर्च के लिए व्यय की प्रतिपूर्ति की ओर से भारत सरकार से प्राप्त अनुदान को जिस वर्ष में यह प्राप्य बन गया है उस वर्ष की आय के रूप में मान्यता दिए हैं।

8. आकस्मिक देयता

परिमाण की पर्याप्त मात्रा की अंतर्गस्तता वाले प्रावधानों को तब स्वीकार किया जाता है जब पिछली घटनाओं के परिणामस्वरूप कोई वर्तमान दायित्व होता है और इस बात की संभावना होती है कि संसाधनों का बहिर्गमन होगा। वित्तीय विवरणों में आकस्मिक परिसंपत्तियों को न तो स्वीकार किया जाता है और न ही उनका प्रकटन किया जाता है। आकस्मिक देनदारियाँ अधिक होने की स्थिति में उनका प्रकटन टिप्पणियों के रूप में किया जाता है।

9. आस्थगित कर

चूँकी परिषद कंपनी अधिनियम, 2013 की धारा 8 के अंधीन पंजीकृत न लाभ न हानी वाला एक संगठन है, इसलिए उसका कर निर्धारण नहीं किया जाता है। अतः इंस्टिट्यूट ऑफ चार्टर्ड एकाउंटेंट्स ऑफ इंडिया द्वारा जारी एस एस -22 - करों के लिए लेखांकन में यथानिर्धारित आस्थगित कर परिसंपत्ति या देनदारी परिषद पर लागू नहीं होती है।

कृते के.वेंकटाचलम अय्यर एवं कं.
सनदी लेखापाल
एफ सं. 0046105

प्रशासन समिति की ओर से

हस्ताक्षर
सी.ए.टी.वी हरिहरन
भागीदार
(एम.सं. 20092)

हस्ताक्षर
पी.सुंदरन
अध्यक्ष

हस्ताक्षर
श्री राजमोहन
संयुक्त सचिव

हस्ताक्षर
आर.के.भूदेस
सदस्य

कोल्लम - 691001
दिनांक - 06-09-2016

कोल्लम- 691001
दिनांक - 06-09-2016